

**柴田町の新図書館整備に向けた
アンケート調査報告書**

令和5年9月

目次

第1章 調査の概要	1
1. 調査の目的	1
2. 調査の種類と調査対象及び調査の方法	1
3. 回収状況	1
4. 本報告書の見方	2
第2章 アンケート調査結果（住民等アンケート）	3
回答者の属性について	3
柴田町図書館の利用状況について	5
新しい図書館についての意見やアイデアについて.....	19
第3章 アンケート調査調査結果（中高生アンケート）	33
回答者の属性について	33
柴田町図書館の利用状況について	34
学校の図書室の利用状況について	44
新しくできる図書館についての希望やアイデアについて.....	47

第1章 調査の概要

1. 調査の目的

柴田町の船岡地区にて整備を進めている「にぎわい交流拠点の整備」における、“図書館を核とする”交流ゾーンの整備の検討に関連して、現在の図書館の利用状況や新しく建てる図書館へのニーズ等について把握するため、また、「柴田町新図書館基本構想」策定に向けた基礎資料とするため、アンケート調査を実施しました。


2. 調査の種類と調査対象及び調査の方法

調査名	調査対象	配布・回収方法	実施時期
住民等アンケート	18歳以上の住民 1,000人 (無作為抽出)	郵送・WEB	令和5年6月～7月
	柴田町図書館利用者	WEB	令和5年6月～7月
中高生アンケート	柴田町の中学校・高校に通う生徒 715人	WEB	令和5年6月～7月

3. 回収状況

調査名	配布数	回収数	回収率
住民等アンケート	1,000票	郵送：193票 WEB：102票	29.5%
	—	図書館利用者WEB ：51票	—
		合計：346票	
中高生アンケート	715票	218票	30.5%

4. 本報告書の見方

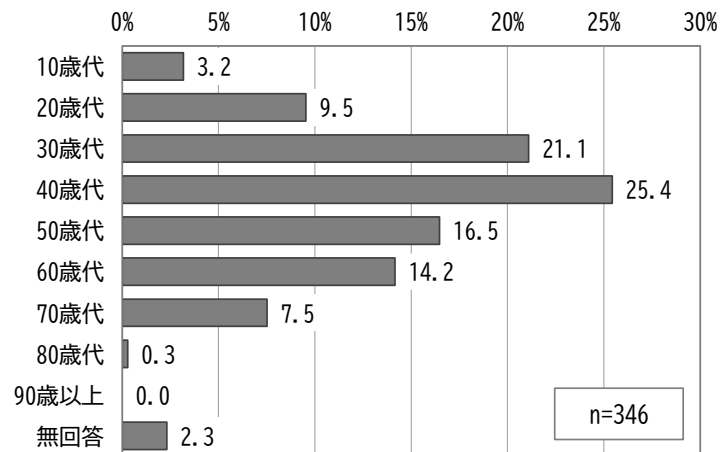
- ◇各設問の設問文やカテゴリー（選択肢）等について、その意味を損なわない程度に表現を簡略化している場合があります。
- ◇必要に応じ、設問文に続いて、次の2つのデータを並べています。
 - ・単数回答、複数回答、記述回答の別
 - ・当該設問の回答対象者（限定設問である場合のみ）[例：【柴田町図書館利用者限定】]
- ◇第2章・第3章では、原則として設問ごとに、単純集計結果を示すグラフと、必要に応じ、年齢や学年別といった属性ごとのクロス集計結果を掲載しています。
- ◇各グラフの“n”は、当該設問に回答すべき方（回答対象者）の人数を示しています。
- ◇集計結果のグラフ・クロス表側における“無回答”とは、当該設問への回答なしの他、回答規則違反（例えば、単数回答の設問における複数回答など）の件数（票数）を示しています。
- ◇グラフ・表には、原則として各集計数の総回答対象者数に対する比率を表示しています。
- ◇集計は、小数点第2位を四捨五入しているため、合計が100%にならない場合や、合計と内訳が合わない場合があります。
- ◇クロス集計表は、上段に回答者数、下段に総回答対象者数に対する比率を表示しています。
- ◇クロス集計表は、トップ1項目のセルに [] で着色しています。

第2章 アンケート調査結果（住民等アンケート）

回答者の属性について

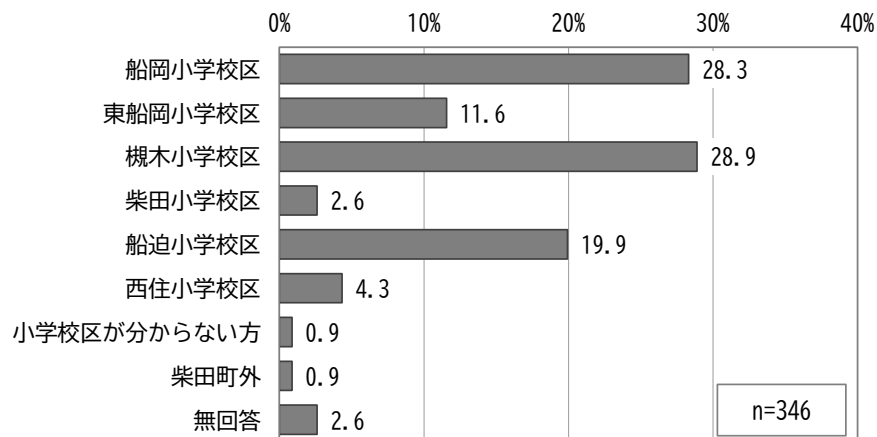
年齢

○「40歳代」が25.4%と最も多く、次いで「30歳代」が21.1%となっています。



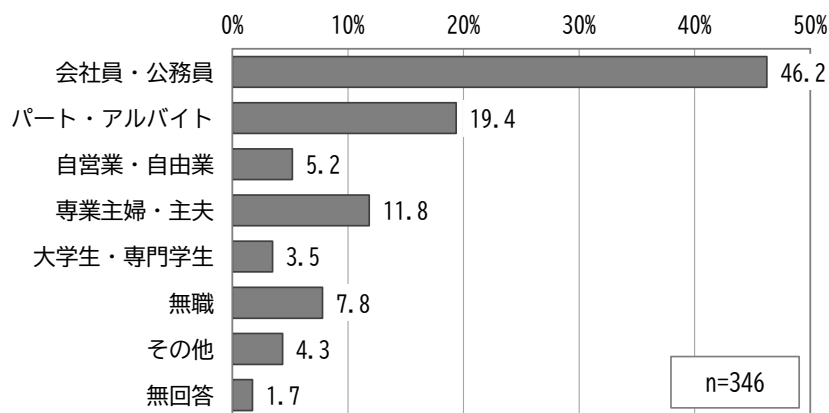
居住小学校区

○「槻木小学校区」が28.9%と最も多く、次いで「船岡小学校区」が28.3%となっています。



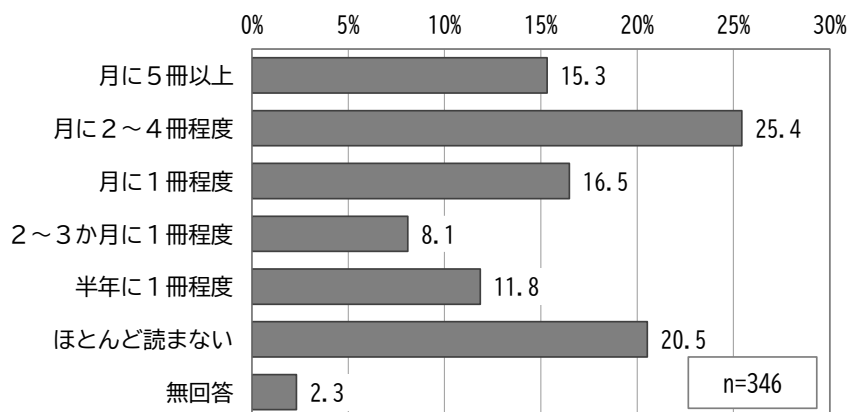
職業

○「会社員・公務員」が46.2%と最も多く、次いで「パート・アルバイト」が19.4%となっています。



読書の頻度

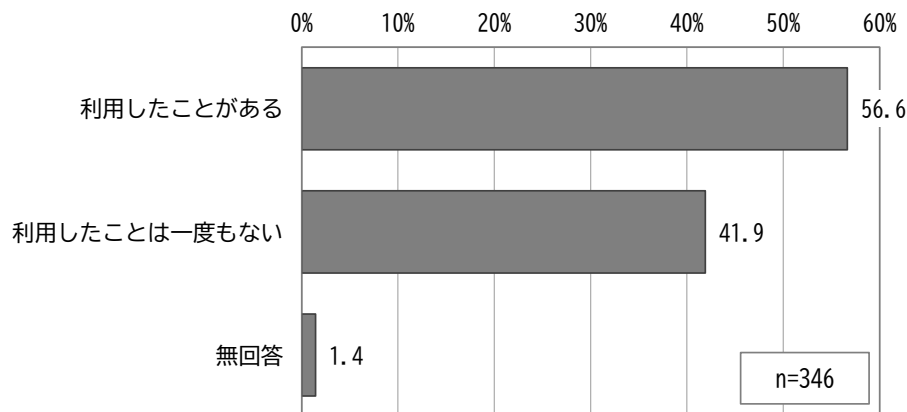
○「月に2～4冊程度」が25.4%と最も多くなっています。また、「ほとんど読まない」は20.5%となっています。「月に1冊程度」以上の読書頻度の方は57.2%となっています。



柴田町図書館の利用状況について

問1 あなたは、柴田町図書館を利用したことがありますか（単数回答）

- 「利用したことがある」が56.6%、「利用したことは一度もない」が41.9%となっています。
- 郵送配布した中では、「利用したことがある」は49.8%となっており、無作為抽出した対象者のうち、半数程度が柴田町図書館を利用しています。
- 槻木・柴田小学校区では、「利用したことは一度もない」割合が高くなっています。
- 本をほとんど読まない方も、31.0%は柴田町図書館を「利用したことがある」と回答しています。

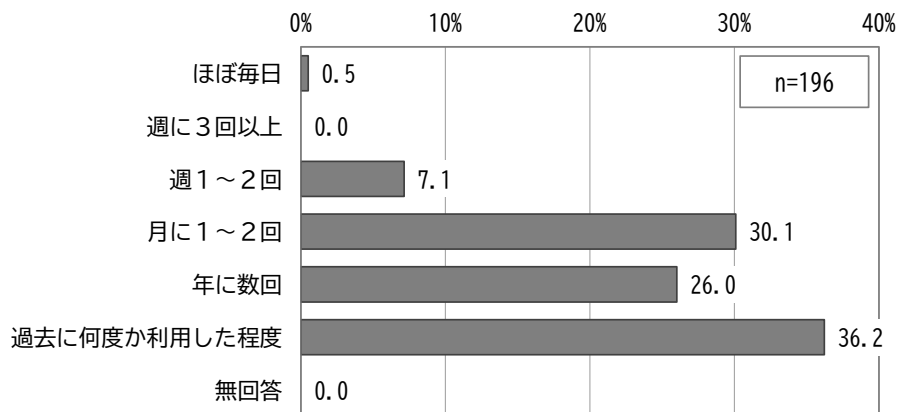


		合計	利用した ことがあ る	利用した ことは一 度もない	無回答
全体		346 100.0	196 56.6	145 41.9	5 1.4
配布 方法	郵送配布	295 100.0	147 49.8	143 48.5	5 1.7
	図書館配布	51 100.0	49 96.1	2 3.9	0 0.0
年齢	10・20歳代	44 100.0	28 63.6	16 36.4	0 0.0
	30・40歳代	161 100.0	95 59.0	65 40.4	1 0.6
	50・60歳代	106 100.0	54 50.9	48 45.3	4 3.8
	70歳代以上	27 100.0	16 59.3	11 40.7	0 0.0
居住 小学 校区	槻木・柴田	109 100.0	51 46.8	58 53.2	0 0.0
	船岡・東船岡・ 船迫・西住	222 100.0	138 62.2	79 35.6	5 2.3
	柴田町外	3 100.0	3 100.0	0 0.0	0 0.0
	読書 頻度	月1冊程度より 多く読む	198 100.0	134 67.7	63 31.8
	数か月～半年に 1冊程度読む	69 100.0	37 53.6	29 42.0	3 4.3
	ほとんど読まな い	71 100.0	22 31.0	48 67.6	1 1.4

問2 柴田町図書館をどのように利用していますか（単数回答）【柴田町図書館利用者限定】

【利用する頻度】

- 「過去に何度か利用した程度」が36.2%と最も多く、次いで「月に1～2回」が30.1%となっています。月に1回以上利用している割合は37.8%となっています。
- 10歳代から40歳代では「過去に何度か利用した程度」が最も多く、50歳代以上では「月に1～2回」が多くなっています。
- 読書頻度が高い方は、柴田町図書館を利用する頻度も高くなっています。

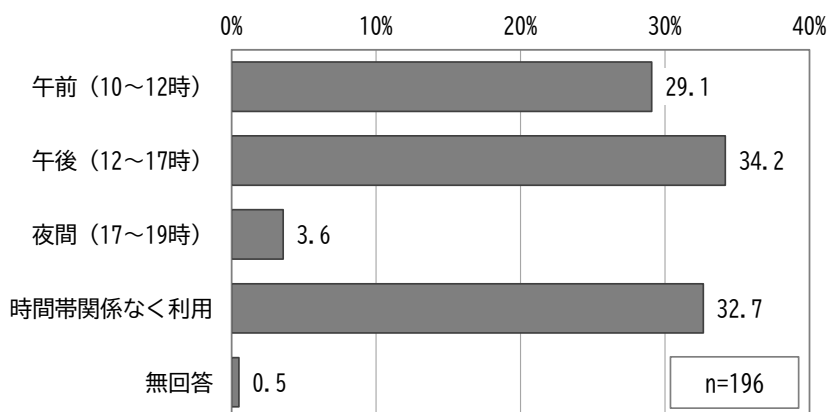


		合計	ほぼ毎日	週に3回以上	週1～2回	月に1～2回	年に数回	過去に何度か利用した程度	無回答
全体		196	1	0	14	59	51	71	0
		100.0	0.5	0.0	7.1	30.1	26.0	36.2	0.0
年齢	10・20歳代	28	0	0	0	6	8	14	0
		100.0	0.0	0.0	0.0	21.4	28.6	50.0	0.0
	30・40歳代	95	0	0	6	29	24	36	0
		100.0	0.0	0.0	6.3	30.5	25.3	37.9	0.0
50・60歳代	54	1	0	6	17	16	14	0	
	100.0	1.9	0.0	11.1	31.5	29.6	25.9	0.0	
70歳代以上	16	0	0	2	7	2	5	0	
	100.0	0.0	0.0	12.5	43.8	12.5	31.3	0.0	
居住小学校区	槻木・柴田	51	1	0	5	12	11	22	0
		100.0	2.0	0.0	9.8	23.5	21.6	43.1	0.0
	船岡・東船岡・船迫・西住	138	0	0	9	44	38	47	0
		100.0	0.0	0.0	6.5	31.9	27.5	34.1	0.0
柴田町外	3	0	0	0	3	0	0	0	
	100.0	0.0	0.0	0.0	100.0	0.0	0.0	0.0	
読書頻度	月1冊程度より多く読む	134	1	0	14	55	29	35	0
		100.0	0.7	0.0	10.4	41.0	21.6	26.1	0.0
	数か月～半年に1冊程度読む	37	0	0	0	3	15	19	0
		100.0	0.0	0.0	0.0	8.1	40.5	51.4	0.0
ほとんど読まない	22	0	0	0	1	6	15	0	
	100.0	0.0	0.0	0.0	4.5	27.3	68.2	0.0	

【よく利用する時間帯】

○「午前」「午後」「時間帯関係なく利用」がそれぞれ約3割程度となっています。

○会社員・公務員の方は「時間帯関係なく利用」が多く、専業主婦・主夫と無職の方は「午前」が多くなっています。

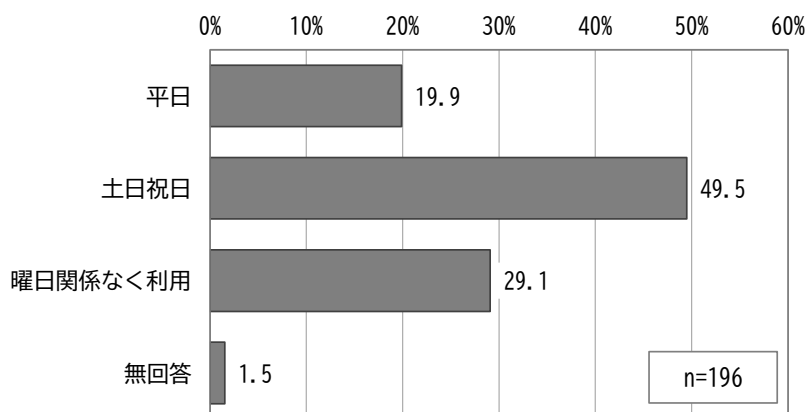


		合計	午前 (10 ~12時)	午後 (12 ~17時)	夜間 (17 ~19時)	時間帯関 係なく利 用	無回答
全体		196 100.0	57 29.1	67 34.2	7 3.6	64 32.7	1 0.5
年齢	10・20歳代	28 100.0	3 10.7	12 42.9	1 3.6	12 42.9	0 0.0
	30・40歳代	95 100.0	27 28.4	38 40.0	5 5.3	25 26.3	0 0.0
	50・60歳代	54 100.0	20 37.0	13 24.1	1 1.9	20 37.0	0 0.0
	70歳代以上	16 100.0	7 43.8	3 18.8	0 0.0	6 37.5	0 0.0
居住 小学 校区	槻木・柴田	51 100.0	14 27.5	17 33.3	1 2.0	19 37.3	0 0.0
	船岡・東船岡・ 船迫・西住	138 100.0	43 31.2	46 33.3	5 3.6	44 31.9	0 0.0
	柴田町外	3 100.0	0 0.0	3 100.0	0 0.0	0 0.0	0 0.0
読書 頻度	月1冊程度より 多く読む	134 100.0	38 28.4	50 37.3	3 2.2	43 32.1	0 0.0
	数か月~半年に 1冊程度読む	37 100.0	11 29.7	10 27.0	4 10.8	12 32.4	0 0.0
	ほとんど読まない	22 100.0	8 36.4	6 27.3	0 0.0	8 36.4	0 0.0
職業	会社員・公務員	91 100.0	23 25.3	25 27.5	6 6.6	37 40.7	0 0.0
	パート・アルバ イト	37 100.0	12 32.4	15 40.5	1 2.7	9 24.3	0 0.0
	自営業・自由業	10 100.0	3 30.0	4 40.0	0 0.0	3 30.0	0 0.0
	専業主婦・主夫	24 100.0	12 50.0	7 29.2	0 0.0	5 20.8	0 0.0
	大学生・専門学 生	10 100.0	1 10.0	5 50.0	0 0.0	4 40.0	0 0.0
	無職	13 100.0	5 38.5	4 30.8	0 0.0	4 30.8	0 0.0
	その他	8 100.0	1 12.5	6 75.0	0 0.0	1 12.5	0 0.0

【よく利用する曜日】

○「土日祝日」が49.5%と、ほぼ半数となっています。

○70歳以上の方、専業主婦・主夫と大学生・専門学生の方は、「曜日関係なく利用」が多くなっています。無職の方は、「平日」と「曜日関係なく利用」が同数となっています。

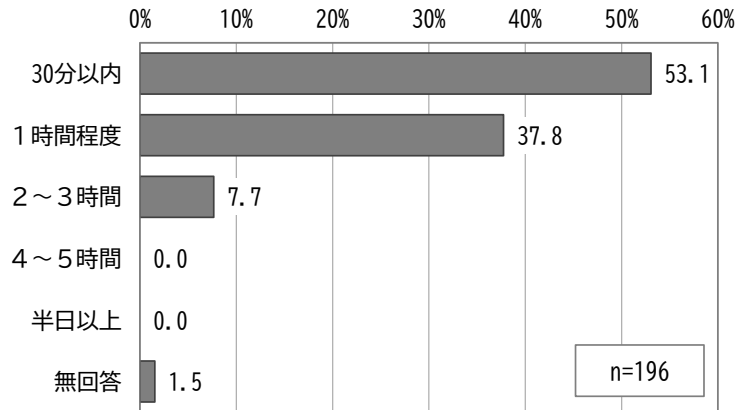


		合計	平日	土日祝日	曜日関係なく利用	無回答
全体		196 100.0	39 19.9	97 49.5	57 29.1	3 1.5
年齢	10・20歳代	28 100.0	3 10.7	15 53.6	10 35.7	0 0.0
	30・40歳代	95 100.0	18 18.9	52 54.7	24 25.3	1 1.1
	50・60歳代	54 100.0	12 22.2	29 53.7	12 22.2	1 1.9
	70歳代以上	16 100.0	6 37.5	1 6.3	9 56.3	0 0.0
居住 小学校 校区	槻木・柴田	51 100.0	9 17.6	24 47.1	16 31.4	2 3.9
	船岡・東船岡・ 船迫・西住	138 100.0	27 19.6	72 52.2	39 28.3	0 0.0
	柴田町外	3 100.0	3 100.0	0 0.0	0 0.0	0 0.0
読書 頻度	月1冊程度より 多く読む	134 100.0	26 19.4	74 55.2	32 23.9	2 1.5
	数か月～半年に 1冊程度読む	37 100.0	9 24.3	15 40.5	13 35.1	0 0.0
	ほとんど読まない	22 100.0	4 18.2	8 36.4	10 45.5	0 0.0
職業	会社員・公務員	91 100.0	14 15.4	54 59.3	21 23.1	2 2.2
	パート・アルバイト	37 100.0	10 27.0	16 43.2	11 29.7	0 0.0
	自営業・自由業	10 100.0	2 20.0	5 50.0	3 30.0	0 0.0
	専業主婦・主夫	24 100.0	6 25.0	8 33.3	10 41.7	0 0.0
	大学生・専門学 生	10 100.0	1 10.0	4 40.0	5 50.0	0 0.0
	無職	13 100.0	5 38.5	3 23.1	5 38.5	0 0.0
	その他	8 100.0	1 12.5	7 87.5	0 0.0	0 0.0

【滞在時間】

○「30分以内」が53.1%と最も多く、次いで「1時間程度」が37.8%となっており、約9割が1時間程度以内の滞在時間となっています。

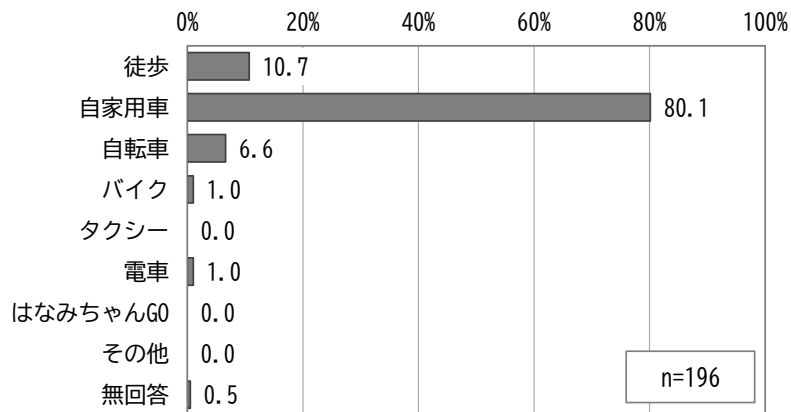
○10・20歳代では、「1時間程度」が多くなっています。



		合計	30分以内	1時間程度	2~3時間	4~5時間	半日以上	無回答
全体		196 100.0	104 53.1	74 37.8	15 7.7	0 0.0	0 0.0	3 1.5
年齢	10・20歳代	28 100.0	9 32.1	11 39.3	7 25.0	0 0.0	0 0.0	1 3.6
	30・40歳代	95 100.0	58 61.1	34 35.8	2 2.1	0 0.0	0 0.0	1 1.1
	50・60歳代	54 100.0	26 48.1	22 40.7	6 11.1	0 0.0	0 0.0	0 0.0
	70歳代以上	16 100.0	10 62.5	6 37.5	0 0.0	0 0.0	0 0.0	0 0.0
居住 小学 校区	槻木・柴田	51 100.0	24 47.1	23 45.1	3 5.9	0 0.0	0 0.0	1 2.0
	船岡・東船岡・ 船迫・西住	138 100.0	75 54.3	50 36.2	12 8.7	0 0.0	0 0.0	1 0.7
	柴田町外	3 100.0	3 100.0	0 0.0	0 0.0	0 0.0	0 0.0	0 0.0
読書 頻度	月1冊程度より 多く読む	134 100.0	74 55.2	48 35.8	10 7.5	0 0.0	0 0.0	2 1.5
	数か月~半年に 1冊程度読む	37 100.0	18 48.6	15 40.5	4 10.8	0 0.0	0 0.0	0 0.0
	ほとんど読まない	22 100.0	11 50.0	10 45.5	1 4.5	0 0.0	0 0.0	0 0.0

問3 柴田町図書館に行くときに最もよく使う交通手段はどれですか（単数回答）【柴田町図書館利用者限定】

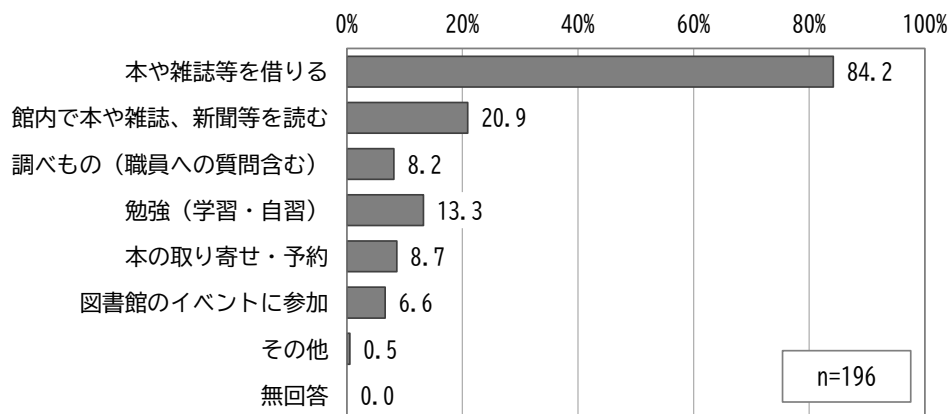
○「自家用車」が80.1%と最も多く、次いで「徒歩」が10.7%、「自転車」が6.6%となっています。



		合計	徒歩	自家用車	自転車	バイク	タクシー	電車	はなみちゃんGO	その他	無回答
全体		196	21	157	13	2	0	2	0	0	1
		100.0	10.7	80.1	6.6	1.0	0.0	1.0	0.0	0.0	0.5
年齢	10・20歳代	28	4	18	3	1	0	1	0	0	1
		100.0	14.3	64.3	10.7	3.6	0.0	3.6	0.0	0.0	3.6
	30・40歳代	95	9	82	4	0	0	0	0	0	0
		100.0	9.5	86.3	4.2	0.0	0.0	0.0	0.0	0.0	0.0
50・60歳代		54	5	41	6	1	0	1	0	0	0
		100.0	9.3	75.9	11.1	1.9	0.0	1.9	0.0	0.0	0.0
70歳代以上		16	3	13	0	0	0	0	0	0	0
		100.0	18.8	81.3	0.0	0.0	0.0	0.0	0.0	0.0	0.0
居住小学校区	槻木・柴田	51	5	42	2	0	0	2	0	0	0
		100.0	9.8	82.4	3.9	0.0	0.0	3.9	0.0	0.0	0.0
	船岡・東船岡・船迫・西住	138	16	108	11	2	0	0	0	0	1
		100.0	11.6	78.3	8.0	1.4	0.0	0.0	0.0	0.0	0.7
柴田町外		3	0	3	0	0	0	0	0	0	0
		100.0	0.0	100.0	0.0	0.0	0.0	0.0	0.0	0.0	0.0
読書頻度	月1冊程度より多く読む	134	18	102	10	2	0	1	0	0	1
		100.0	13.4	76.1	7.5	1.5	0.0	0.7	0.0	0.0	0.7
	数か月～半年に1冊程度読む	37	2	32	2	0	0	1	0	0	0
		100.0	5.4	86.5	5.4	0.0	0.0	2.7	0.0	0.0	0.0
ほとんど読まない		22	1	20	1	0	0	0	0	0	0
		100.0	4.5	90.9	4.5	0.0	0.0	0.0	0.0	0.0	0.0

問4 どのような目的で柴田町図書館を利用していますか（複数回答）【柴田町図書館利用者限定】

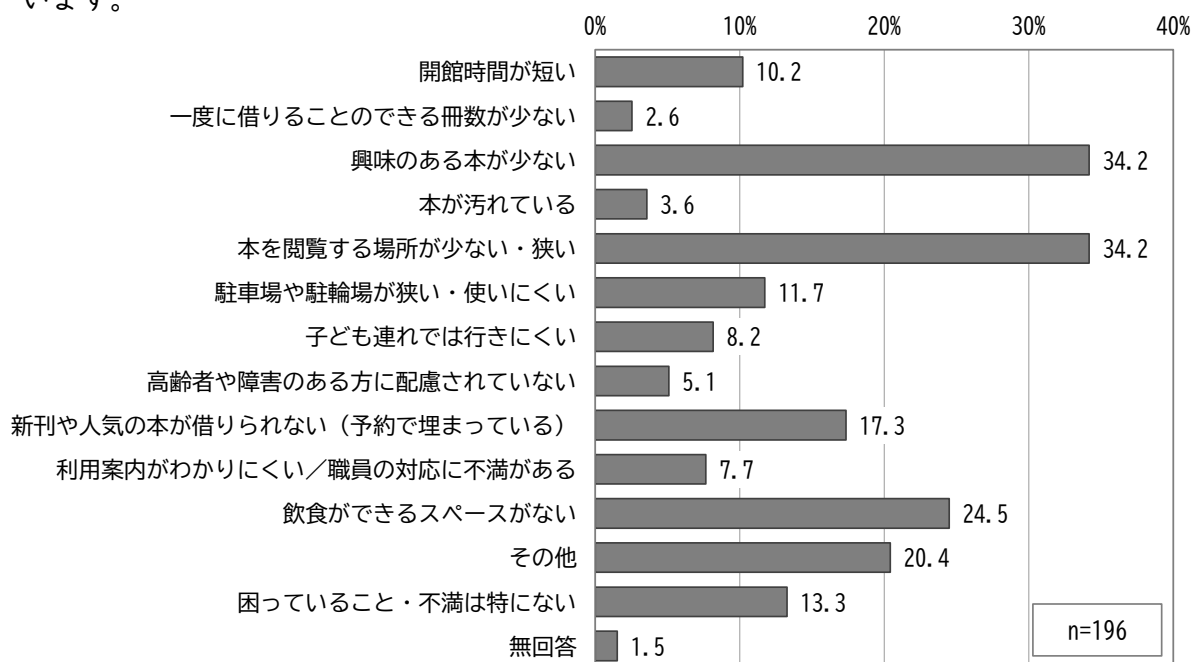
- 「本や雑誌を借りる」が84.2%と最も多く、次いで「館内で本や雑誌、新聞等を読む」が20.9%、「勉強（学習・自習）」が13.3%となっています。
- 10・20歳代の方では、「勉強（学習・自習）」が50.0%と、他の年代と比べ割合が高くなっており、滞在時間が長めな要因の一つである可能性があります。また、大学生・専門学生の方においても、「勉強（学習・自習）」が多くなっています。



	合計	本や雑誌等を借りる	館内で本や雑誌、新聞等を読む	調べもの (職員への質問含む)	勉強 (学習・自習)	本の取り寄せ・予約	図書館のイベントに参加	その他	無回答
全体	196 100.0	165 84.2	41 20.9	16 8.2	26 13.3	17 8.7	13 6.6	1 0.5	0 0.0
年齢	10・20歳代	28 100.0	19 67.9	8 28.6	3 10.7	14 50.0	1 3.6	0 0.0	0 0.0
	30・40歳代	95 100.0	86 90.5	15 15.8	7 7.4	6 6.3	7 7.4	8 8.4	1 1.1
	50・60歳代	54 100.0	45 83.3	13 24.1	3 5.6	5 9.3	7 13.0	4 7.4	0 0.0
	70歳代以上	16 100.0	13 81.3	4 25.0	3 18.8	1 6.3	2 12.5	1 6.3	0 0.0
居住小学校区	槻木・柴田	51 100.0	43 84.3	11 21.6	4 7.8	6 11.8	2 3.9	3 5.9	1 2.0
	船岡・東船岡・船迫・西住	138 100.0	116 84.1	29 21.0	12 8.7	20 14.5	15 10.9	9 6.5	0 0.0
	柴田町外	3 100.0	3 100.0	0 0.0	0 0.0	0 0.0	0 0.0	1 33.3	0 0.0
読書頻度	月1冊程度より多く読む	134 100.0	113 84.3	34 25.4	12 9.0	16 11.9	17 12.7	12 9.0	0 0.0
	数か月～半年に1冊程度読む	37 100.0	32 86.5	4 10.8	3 8.1	7 18.9	0 0.0	1 2.7	0 0.0
	ほとんど読まない	22 100.0	18 81.8	2 9.1	1 4.5	3 13.6	0 0.0	0 0.0	1 4.5
職業	会社員・公務員	91 100.0	79 86.8	20 22.0	11 12.1	10 11.0	7 7.7	7 7.7	0 0.0
	パート・アルバイト	37 100.0	33 89.2	5 13.5	1 2.7	4 10.8	4 10.8	2 5.4	0 0.0
	自営業・自由業	10 100.0	9 90.0	3 30.0	2 20.0	1 10.0	1 10.0	1 10.0	0 0.0
	専業主婦・主夫	24 100.0	22 91.7	5 20.8	0 0.0	0 0.0	3 12.5	2 8.3	1 4.2
	大学生・専門学生	10 100.0	3 30.0	1 10.0	0 0.0	9 90.0	0 0.0	0 0.0	0 0.0
	無職	13 100.0	9 69.2	3 23.1	2 15.4	1 7.7	1 7.7	0 0.0	0 0.0
	その他	8 100.0	8 100.0	3 37.5	0 0.0	1 12.5	1 12.5	1 12.5	0 0.0

問5 柴田町図書館を利用する際に困っていること・不満に思うことはありますか（複数回答）【柴田町図書館利用者限定】

- 「興味のある本が少ない」「本を閲覧する場所が少ない・狭い」が 34.2%と最も多く、次いで「飲食ができるスペースがない」が 24.5%となっています。
- 10・20 歳代では「飲食ができるスペースがない」が、30・40 歳代では「興味のある本が少ない」が、50・60 歳代では「本を閲覧する場所が少ない・狭い」が多くなっています。
- 本を月に1冊程度より多く読む方では、「本を閲覧する場所が少ない・狭い」が最も多くなっています。



その他の内容

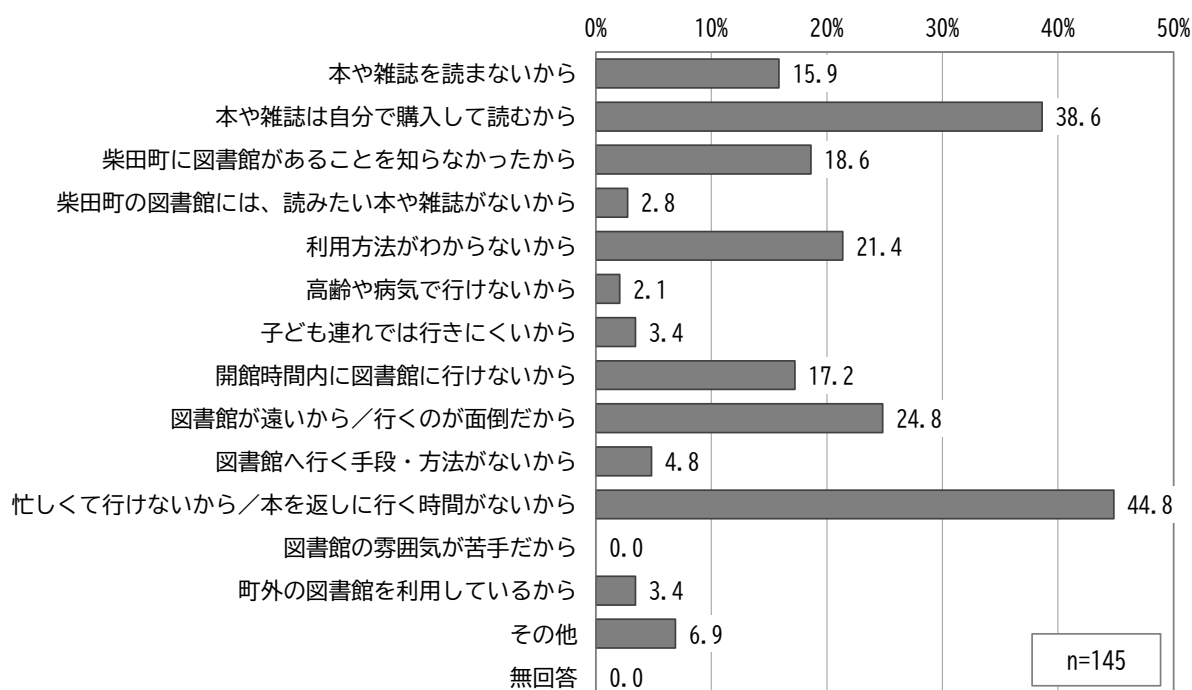
- ゆっくり本を読める場所が無い（リラックスできない）。
- 布絵本、パネルシアター系、大型絵本の充実さがあると良い。
- 車でないと不便。（駅から遠い）
- ひざが痛いため、本棚の下段にある本を見づらい。船岡の図書館にはなかなか行けない。
- 説明を簡潔にしてほしい。
- 本が少ない。新しい本の数が少ない。
- スタッフに笑われたことがある。悲しい思いをした。
- 2階の自習スペースが暗い。自習スペースが汚い、集中しにくい。
- 本を借りる用事がなければ行っても仕方がない。若い頃、少し利用したが行かなくなった。
- 蔵書数が少なく新たな発見をしにくい。
- 新着の定義が不明、シリーズ物の抜けが多い。
- 図書の内容が児童書・雑誌・一般小説に偏りすぎていて、調べものをするに不足が多い。
- 館内が狭い、雰囲気が暗い。
- 10時30分開館が少し遅い気がする。
- 図書館が小さいのでやむを得ないとは思いますが本数が少ない。
- 本がもっと多くてもよいと思います。（大規模化）
- 立地場所が悪い。
- 子供を連れて行くと、おじさんからうるさいと言われ行くのが嫌になった。
- ホームページの新刊の分類で、一般書に文芸書が含まれている気がする。
- 遠慮なく普通の声で話をする人がいて迷惑に感じます。

	合計	開館時間 が短い	一度に借 りること のできる 冊数が少 ない	興味のある本が少 ない	本が汚れ ている	本を閲覧 する場所 が少な い・狭い	駐車場や 駐輪場が 狭い・使 いにくい	子ども連 れでは行 きにくい	
全体	196 100.0	20 10.2	5 2.6	67 34.2	7 3.6	67 34.2	23 11.7	16 8.2	
年 齢	10・20歳代	28 100.0	5 17.9	0 0.0	7 25.0	0 0.0	7 25.0	3 10.7	2 7.1
	30・40歳代	95 100.0	9 9.5	3 3.2	34 35.8	4 4.2	31 32.6	12 12.6	11 11.6
	50・60歳代	54 100.0	5 9.3	2 3.7	15 27.8	2 3.7	20 37.0	6 11.1	1 1.9
	70歳代以上	16 100.0	1 6.3	0 0.0	9 56.3	1 6.3	9 56.3	2 12.5	2 12.5
居 住 小 学 校 区	槻木・柴田	51 100.0	4 7.8	2 3.9	16 31.4	1 2.0	20 39.2	8 15.7	3 5.9
	船岡・東船岡・ 船迫・西住	138 100.0	16 11.6	3 2.2	48 34.8	6 4.3	47 34.1	15 10.9	13 9.4
	柴田町外	3 100.0	0 0.0	0 0.0	0 0.0	0 0.0	0 0.0	0 0.0	0 0.0
読 書 頻 度	月1冊程度より 多く読む	134 100.0	15 11.2	5 3.7	44 32.8	4 3.0	50 37.3	17 12.7	12 9.0
	数か月～半年に 1冊程度読む	37 100.0	3 8.1	0 0.0	14 37.8	1 2.7	13 35.1	3 8.1	3 8.1
	ほとんど読まな い	22 100.0	2 9.1	0 0.0	7 31.8	2 9.1	4 18.2	3 13.6	1 4.5

	合計	高齢者や 障害のある方に配 慮されていない	新刊や人 気の本が なかなか 借りられ ない(予 約で埋 まっている)	利用案内 がわかり にくい/ 職員の対 応に不満 がある	飲食がで きるス ペースが ない	その他	困ってい ること・ 不満は特 にない	無回答	
全体	196 100.0	10 5.1	34 17.3	15 7.7	48 24.5	40 20.4	26 13.3	3 1.5	
年 齢	10・20歳代	28 100.0	2 7.1	4 14.3	0 0.0	8 28.6	4 14.3	3 10.7	0 0.0
	30・40歳代	95 100.0	2 2.1	17 17.9	8 8.4	24 25.3	19 20.0	14 14.7	0 0.0
	50・60歳代	54 100.0	4 7.4	9 16.7	5 9.3	11 20.4	11 20.4	9 16.7	2 3.7
	70歳代以上	16 100.0	2 12.5	4 25.0	2 12.5	3 18.8	5 31.3	0 0.0	1 6.3
居 住 小 学 校 区	槻木・柴田	51 100.0	2 3.9	7 13.7	2 3.9	7 13.7	11 21.6	11 21.6	0 0.0
	船岡・東船岡・ 船迫・西住	138 100.0	8 5.8	26 18.8	12 8.7	37 26.8	26 18.8	15 10.9	3 2.2
	柴田町外	3 100.0	0 0.0	1 33.3	0 0.0	1 33.3	2 66.7	0 0.0	0 0.0
読 書 頻 度	月1冊程度より 多く読む	134 100.0	9 6.7	29 21.6	8 6.0	30 22.4	29 21.6	14 10.4	3 2.2
	数か月～半年に 1冊程度読む	37 100.0	1 2.7	3 8.1	5 13.5	12 32.4	6 16.2	6 16.2	0 0.0
	ほとんど読まな い	22 100.0	0 0.0	2 9.1	2 9.1	4 18.2	4 18.2	6 27.3	0 0.0

問6 柴田町図書館を利用したことがない理由を教えてください（複数回答）【柴田町図書館未利用者限定】

- 「忙しくて図書館に行く時間がないから／本を借りても返しに行くタイミングがないから」が44.8%と最も多く、次いで「本や雑誌は自分で購入して読むから」が38.6%となっています。
- 10・20歳代と70歳代以上では、「本や雑誌は自分で購入して読むから」が多く、30～60歳代では「忙しくて図書館に行く時間がないから／本を借りても返しに行くタイミングがないから」が多くなっています。
- 本を月に1冊程度より多く読む方では、「本や雑誌は自分で購入して読むから」が54.0%と最も多くなっていますが、「忙しくて図書館に行く時間がないから／本を借りても返しに行くタイミングがないから」も49.2%となっています。

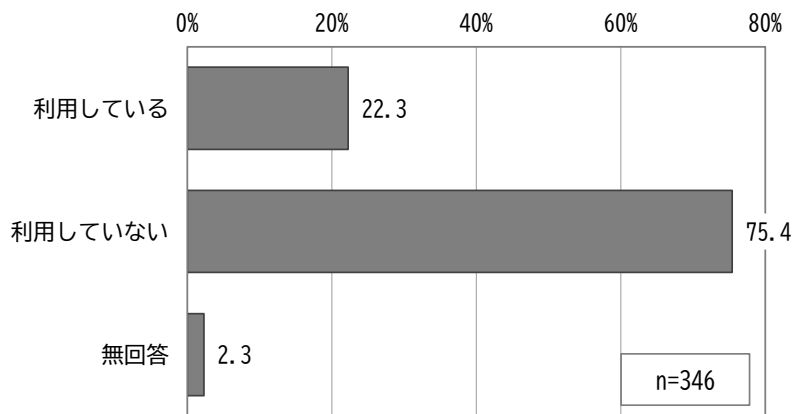


	合計	本や雑誌 を読まない から	本や雑誌 は自分で 購入して 読むから	柴田町に 図書館が あること を知らな かったか ら	柴田町の 図書館に は、読み たい本や 雑誌がな いから	利用方法 がわから ないから	高齢や病 気で行け ないから	子ども連 れでは行 きにくい から	開館時間 内に図書 館に行け ないから	
全体	145 100.0	23 15.9	56 38.6	27 18.6	4 2.8	31 21.4	3 2.1	5 3.4	25 17.2	
柴田町 図書館	利用したことがある	0 0.0	0 0.0	0 0.0	0 0.0	0 0.0	0 0.0	0 0.0	0 0.0	
	利用したことは一度もない	145 100.0	23 15.9	56 38.6	27 18.6	4 2.8	31 21.4	3 2.1	5 3.4	
年齢	10・20歳代	16 100.0	4 25.0	6 37.5	1 6.3	1 6.3	4 25.0	0 0.0	1 6.3	2 12.5
	30・40歳代	65 100.0	8 12.3	25 38.5	15 23.1	1 1.5	17 26.2	0 0.0	4 6.2	10 15.4
	50・60歳代	48 100.0	7 14.6	18 37.5	9 18.8	2 4.2	9 18.8	1 2.1	0 0.0	10 20.8
	70歳代以上	11 100.0	3 27.3	4 36.4	2 18.2	0 0.0	1 9.1	2 18.2	0 0.0	2 18.2
居住 小学校 校区	槻木・柴田	58 100.0	5 8.6	19 32.8	9 15.5	2 3.4	13 22.4	1 1.7	4 6.9	11 19.0
	船岡・東船岡・ 船迫・西住	79 100.0	16 20.3	33 41.8	17 21.5	1 1.3	17 21.5	2 2.5	1 1.3	14 17.7
	柴田町外	0 0.0	0 0.0	0 0.0	0 0.0	0 0.0	0 0.0	0 0.0	0 0.0	0 0.0
読書 頻度	月1冊程度より 多く読む	63 100.0	1 1.6	34 54.0	14 22.2	2 3.2	16 25.4	1 1.6	1 1.6	9 14.3
	数か月～半年に 1冊程度読む	29 100.0	2 6.9	10 34.5	6 20.7	1 3.4	7 24.1	0 0.0	2 6.9	9 31.0
	ほとんど読まない	48 100.0	19 39.6	9 18.8	6 12.5	1 2.1	8 16.7	2 4.2	2 4.2	7 14.6

	合計	図書館が 遠いから ／行くの が面倒だ から	図書館へ 行く手 段・方法 がないか ら	忙しくて 図書館に 行く時間 がないか ら／本を 借りても 返しに行 くタイミ ングがな いから	図書館の 雰囲気 が苦手だ から	町外の図 書館を利 用してい るから	その他	無回答	
全体	145 100.0	36 24.8	7 4.8	65 44.8	0 0.0	5 3.4	10 6.9	0 0.0	
柴田町 図書館	利用したことがある	0 0.0	0 0.0	0 0.0	0 0.0	0 0.0	0 0.0	0 0.0	
	利用したことは一度もない	145 100.0	36 24.8	7 4.8	65 44.8	0 0.0	5 3.4	10 6.9	
年齢	10・20歳代	16 100.0	4 25.0	0 0.0	4 25.0	0 0.0	1 6.3	2 12.5	0 0.0
	30・40歳代	65 100.0	19 29.2	3 4.6	37 56.9	0 0.0	1 1.5	4 6.2	0 0.0
	50・60歳代	48 100.0	10 20.8	3 6.3	21 43.8	0 0.0	2 4.2	2 4.2	0 0.0
	70歳代以上	11 100.0	2 18.2	1 9.1	1 9.1	0 0.0	1 9.1	1 9.1	0 0.0
居住 小学校 校区	槻木・柴田	58 100.0	21 36.2	1 1.7	29 50.0	0 0.0	0 0.0	4 6.9	0 0.0
	船岡・東船岡・ 船迫・西住	79 100.0	13 16.5	5 6.3	35 44.3	0 0.0	3 3.8	4 5.1	0 0.0
	柴田町外	0 0.0	0 0.0	0 0.0	0 0.0	0 0.0	0 0.0	0 0.0	0 0.0
読書 頻度	月1冊程度より 多く読む	63 100.0	13 20.6	2 3.2	31 49.2	0 0.0	3 4.8	4 6.3	0 0.0
	数か月～半年に 1冊程度読む	29 100.0	8 27.6	2 6.9	12 41.4	0 0.0	0 0.0	2 6.9	0 0.0
	ほとんど読まない	48 100.0	14 29.2	3 6.3	21 43.8	0 0.0	1 2.1	3 6.3	0 0.0

問7 あなたは、柴田町外の図書館を利用していますか（単数回答）

- 「利用している」が22.3%、「利用していない」が75.4%となっています。
- 柴田町図書館を利用していない方は、町外の図書館も利用していない割合が高いです。
- 10・20歳代では、「利用している」が31.8%と他の年代に比べ高くなっています。また、読書頻度が高いほど、町外の図書館を利用している割合が高いです。



		合計	利用して いる	利用して いない	無回答
全体		346 100.0	77 22.3	261 75.4	8 2.3
図書館	利用したことがある	196 100.0	69 35.2	125 63.8	2 1.0
	利用したことは一度もない	145 100.0	8 5.5	135 93.1	2 1.4
年齢	10・20歳代	44 100.0	14 31.8	30 68.2	0 0.0
	30・40歳代	161 100.0	30 18.6	129 80.1	2 1.2
	50・60歳代	106 100.0	24 22.6	77 72.6	5 4.7
	70歳代以上	27 100.0	8 29.6	18 66.7	1 3.7
居住 小学 校区	槻木・柴田	109 100.0	19 17.4	89 81.7	1 0.9
	船岡・東船岡・ 船迫・西住	222 100.0	53 23.9	162 73.0	7 3.2
	柴田町外	3 100.0	3 100.0	0 0.0	0 0.0
読書 頻度	月1冊程度より 多く読む	198 100.0	60 30.3	135 68.2	3 1.5
	数か月～半年に 1冊程度読む	69 100.0	11 15.9	55 79.7	3 4.3
	ほとんど読まない	71 100.0	4 5.6	65 91.5	2 2.8

問8 柴田町外では、どこの図書館を利用していますか（記述回答）【町外図書館利用者限定】

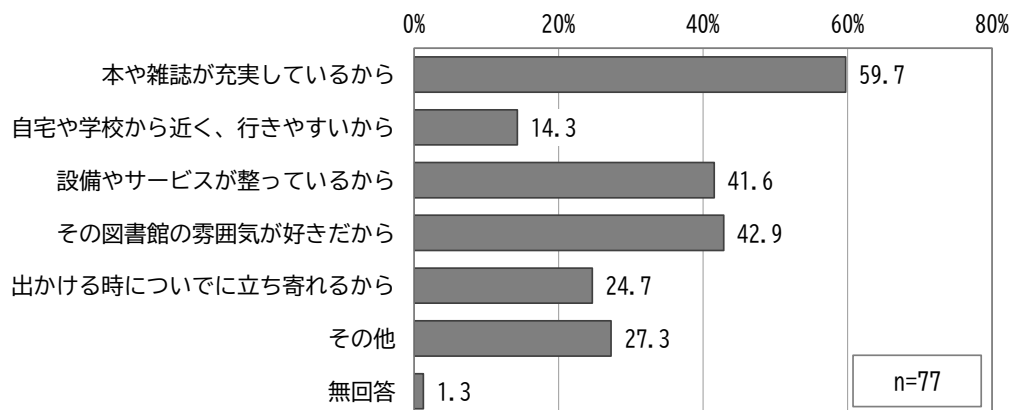
○「大河原駅前図書館」が25件と最も多く、次いで「名取市図書館」が15件となっています。

図書館名	件数
大河原駅前図書館	25
名取市図書館	15
岩沼市民図書館	12
仙台市民図書館	10
宮城県図書館	9
角田市図書館	7
多賀城市立図書館	6
蔵王町立図書館	6

図書館名	件数
白石市図書館	3
巨理町図書館	2
大崎市図書館	2
山形市立図書館	1
村田町歴史みらい館図書室	1
板橋区立図書館	1
東北学院大学図書館	1

町外の図書館を利用している理由があれば教えてください（複数回答）【町外図書館利用者限定】

○「本や雑誌が充実しているから」が59.7%と最も多く、次いで「その図書館の雰囲気が好きだから」が42.9%、「設備やサービスが整っているから」が41.6%となっています。



その他の内容

- 名取駅前に通院していて、待ち時間に寄りやすいため。
- 勤務先に近いから。
- 駅から近く、勉強するスペースが充実している。（特に名取）
- スタッフの対応がとても良いので。
- 広くて安心。
- 圧倒的品ぞろえに我を忘れる。
- 飲食もでき、長くいられるから。
- DVDが充実している。
- 入りやすい。
- 職場近い。
- 自習する机とイスが多く勉強に集中できる雰囲気が良い。
- 施設が広々としている。

- 無料で本が読めるから。
- 自宅から遠いが図書館としてもそれ以外の部分も充実している。
- DVDとか有るから。
- 地元だから。
- 児童書が豊富/イベントホールと近接していてイベント前後に使用。
- 自習室がありなおかつ外に飲食できるスペースもあるので、勉強の息抜きに補食できて勉強に身が入る。
- 駐車場が広い。
- キッズコーナーも読み聞かせや子供がゆっくりできるスペースがある。
- 子ども用スペースとの区切りがハッキリしているから。

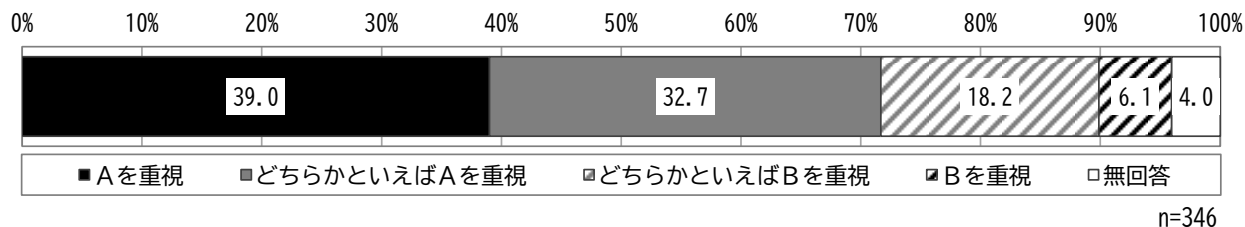
		合計	本や雑誌が充実しているから	自宅や学校から近く、行きやすいから	設備やサービスが整っているから	その図書館の雰囲気が好きだから	出かける時について立ち寄れるから	その他	無回答
全体		77 100.0	46 59.7	11 14.3	32 41.6	33 42.9	19 24.7	21 27.3	1 1.3
図書館 柴田町	利用したことがある	69 100.0	42 60.9	9 13.0	32 46.4	30 43.5	17 24.6	17 24.6	1 1.4
	利用したことは一度もない	8 100.0	4 50.0	2 25.0	0 0.0	3 37.5	2 25.0	4 50.0	0 0.0
年齢	10・20歳代	14 100.0	6 42.9	1 7.1	9 64.3	7 50.0	4 28.6	2 14.3	0 0.0
	30・40歳代	30 100.0	19 63.3	4 13.3	14 46.7	13 43.3	4 13.3	7 23.3	0 0.0
	50・60歳代	24 100.0	15 62.5	3 12.5	5 20.8	8 33.3	9 37.5	9 37.5	0 0.0
	70歳代以上	8 100.0	6 75.0	3 37.5	4 50.0	5 62.5	2 25.0	3 37.5	0 0.0
居住 小学校 校区	槻木・柴田	19 100.0	10 52.6	1 5.3	6 31.6	6 31.6	7 36.8	7 36.8	0 0.0
	船岡・東船岡・船迫・西住	53 100.0	32 60.4	8 15.1	25 47.2	26 49.1	12 22.6	12 22.6	0 0.0
	柴田町外	3 100.0	3 100.0	1 33.3	1 33.3	1 33.3	0 0.0	2 66.7	0 0.0
読書 頻度	月1冊程度より多く読む	60 100.0	37 61.7	8 13.3	23 38.3	26 43.3	14 23.3	18 30.0	0 0.0
	数か月～半年に1冊程度読む	11 100.0	6 54.5	3 27.3	7 63.6	4 36.4	4 36.4	2 18.2	0 0.0
	ほとんど読まない	4 100.0	2 50.0	0 0.0	2 50.0	2 50.0	1 25.0	0 0.0	0 0.0

新しい図書館についての意見やアイデアについて

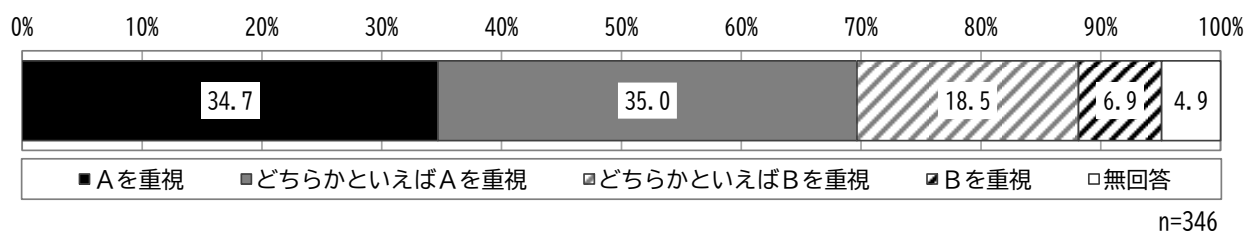
問9 新しくできる図書館では、AとBのどちらを重視してほしいですか（単数回答）

○重視してほしい項目は、「本の種類・数や本棚の数」「目的の本が手に入る図書館」「紙の本」「落ち着いた温かみのある内・外観」「静かな環境」となっています。

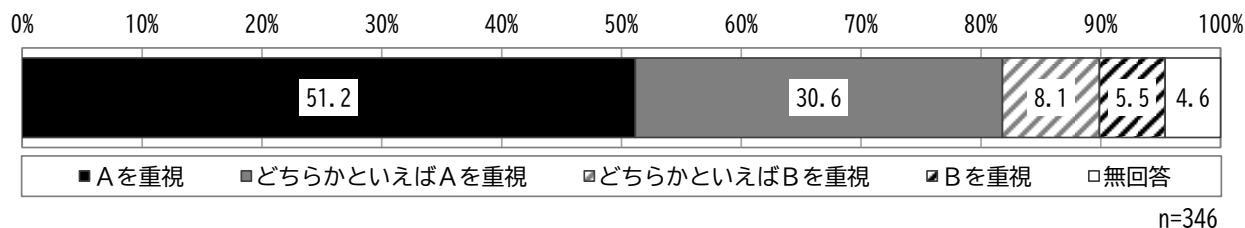
① A 本の種類・数や本棚の数 / B 閲覧室（本を読む場所）の広さ




② A 目的の本が手に入る図書館 / B 自分の知らない本と出会える図書館



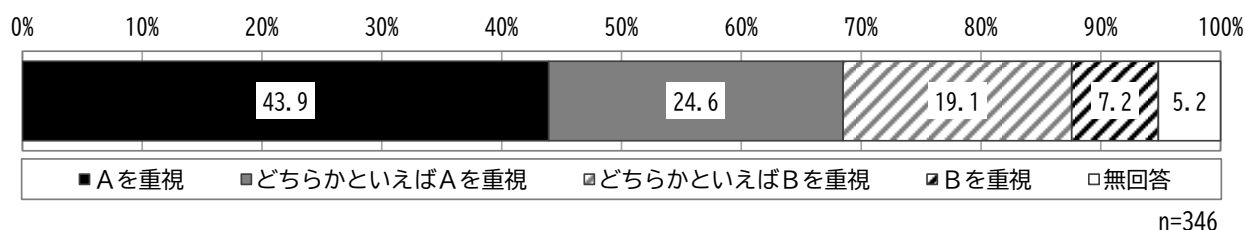
③ A 紙の本 / B 電子書籍



④ A 落ち着いた温かみのある内・外観 / B 洗練されたスタイリッシュな内・外観



⑤ A 静かな環境 / B 本を読み聞かせたり、話したりできる環境



		① A 本の種類・数や本棚の数 / B 閲覧室（本を読む場所）の広さ							
		合計	Aを重視	どちらか といえば Aを重視	どちらか といえば Bを重視	Bを重視	無回答	『A』	『B』
全体		346 100.0	135 39.0	113 32.7	63 18.2	21 6.1	14 4.0	71.7	24.3
図書館 柴田町	利用したことがある	196 100.0	92 46.9	54 27.6	34 17.3	12 6.1	4 2.0	74.5	23.5
	利用したことは一度もない	145 100.0	41 28.3	58 40.0	28 19.3	9 6.2	9 6.2	68.3	25.5
年齢	10・20歳代	44 100.0	17 38.6	9 20.5	13 29.5	4 9.1	1 2.3	59.1	38.6
	30・40歳代	161 100.0	72 44.7	52 32.3	25 15.5	8 5.0	4 2.5	77.0	20.5
	50・60歳代	106 100.0	33 31.1	41 38.7	18 17.0	7 6.6	7 6.6	69.8	23.6
	70歳代以上	27 100.0	11 40.7	8 29.6	6 22.2	0 0.0	2 7.4	70.4	22.2
居住 小学校 校区	槻木・柴田	109 100.0	42 38.5	38 34.9	15 13.8	8 7.3	6 5.5	73.4	21.1
	船岡・東船岡・ 船迫・西住	222 100.0	87 39.2	72 32.4	47 21.2	10 4.5	6 2.7	71.6	25.7
	柴田町外	3 100.0	3 100.0	0 0.0	0 0.0	0 0.0	0 0.0	100.0	0.0
読書 頻度	月1冊程度より 多く読む	198 100.0	91 46.0	57 28.8	36 18.2	10 5.1	4 2.0	74.7	23.2
	数か月～半年に 1冊程度読む	69 100.0	22 31.9	25 36.2	13 18.8	4 5.8	5 7.2	68.1	24.6
	ほとんど読まない	71 100.0	20 28.2	29 40.8	13 18.3	5 7.0	4 5.6	69.0	25.4

		② A 目的の本が手に入る図書館 / B 自分の知らない本と出会える図書館							
		合計	Aを重視	どちらか といえば Aを重視	どちらか といえば Bを重視	Bを重視	無回答	『A』	『B』
全体		346 100.0	120 34.7	121 35.0	64 18.5	24 6.9	17 4.9	69.7	25.4
図書館 柴田町	利用したことがある	196 100.0	72 36.7	69 35.2	38 19.4	13 6.6	4 2.0	71.9	26.0
	利用したことは一度もない	145 100.0	48 33.1	50 34.5	25 17.2	10 6.9	12 8.3	67.6	24.1
年齢	10・20歳代	44 100.0	21 47.7	11 25.0	6 13.6	5 11.4	1 2.3	72.7	25.0
	30・40歳代	161 100.0	56 34.8	64 39.8	26 16.1	9 5.6	6 3.7	74.5	21.7
	50・60歳代	106 100.0	35 33.0	33 31.1	24 22.6	8 7.5	6 5.7	64.2	30.2
	70歳代以上	27 100.0	5 18.5	11 40.7	7 25.9	1 3.7	3 11.1	59.3	29.6
居住 小学校 校区	槻木・柴田	109 100.0	36 33.0	41 37.6	15 13.8	10 9.2	7 6.4	70.6	22.9
	船岡・東船岡・ 船迫・西住	222 100.0	80 36.0	75 33.8	47 21.2	12 5.4	8 3.6	69.8	26.6
	柴田町外	3 100.0	1 33.3	1 33.3	1 33.3	0 0.0	0 0.0	66.7	33.3
読書 頻度	月1冊程度より 多く読む	198 100.0	69 34.8	68 34.3	42 21.2	14 7.1	5 2.5	69.2	28.3
	数か月～半年に 1冊程度読む	69 100.0	24 34.8	19 27.5	14 20.3	7 10.1	5 7.2	62.3	30.4
	ほとんど読まない	71 100.0	24 33.8	32 45.1	7 9.9	2 2.8	6 8.5	78.9	12.7

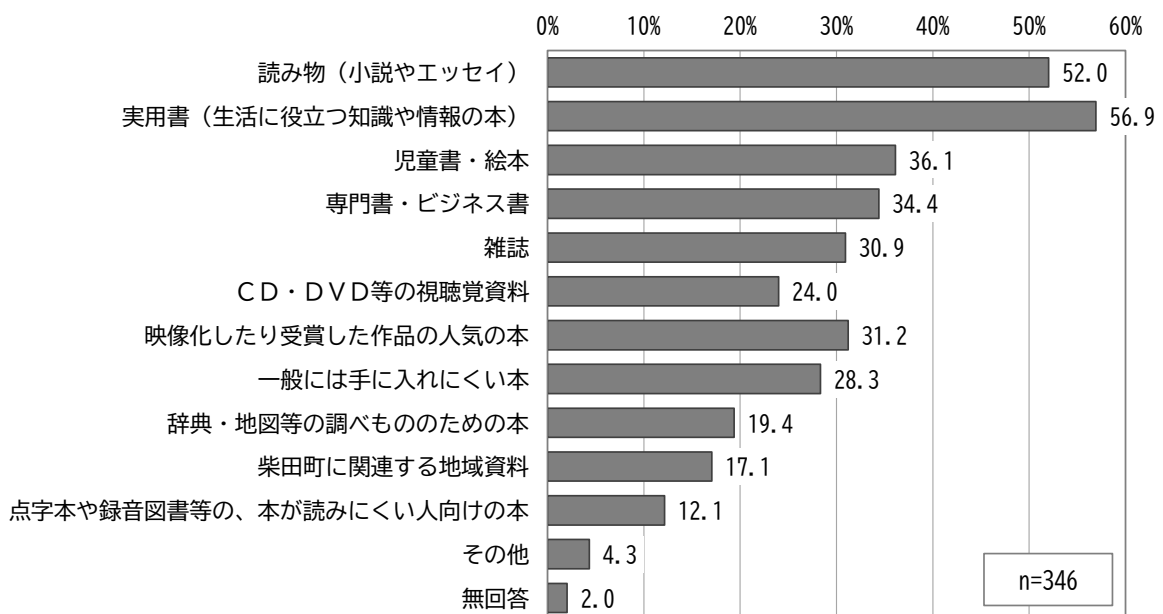
		③ A 紙の本 / B 電子書籍							
		合計	Aを重視	どちらか といえば Aを重視	どちらか といえば Bを重視	Bを重視	無回答	『A』	『B』
全体		346 100.0	177 51.2	106 30.6	28 8.1	19 5.5	16 4.6	81.8	13.6
図書館 柴田町	利用したことがある	196 100.0	125 63.8	51 26.0	9 4.6	7 3.6	4 2.0	89.8	8.2
	利用したことは一度もない	145 100.0	49 33.8	55 37.9	18 12.4	12 8.3	11 7.6	71.7	20.7
年齢	10・20歳代	44 100.0	18 40.9	17 38.6	4 9.1	4 9.1	1 2.3	79.5	18.2
	30・40歳代	161 100.0	83 51.6	49 30.4	16 9.9	8 5.0	5 3.1	82.0	14.9
	50・60歳代	106 100.0	58 54.7	28 26.4	7 6.6	7 6.6	6 5.7	81.1	13.2
	70歳代以上	27 100.0	14 51.9	10 37.0	0 0.0	0 0.0	3 11.1	88.9	0.0
居住 小学 校区	槻木・柴田	109 100.0	46 42.2	39 35.8	10 9.2	8 7.3	6 5.5	78.0	16.5
	船岡・東船岡・ 船迫・西住	222 100.0	122 55.0	63 28.4	18 8.1	11 5.0	8 3.6	83.3	13.1
	柴田町外	3 100.0	3 100.0	0 0.0	0 0.0	0 0.0	0 0.0	100.0	0.0
読書 頻度	月1冊程度より 多く読む	198 100.0	117 59.1	58 29.3	10 5.1	9 4.5	4 2.0	88.4	9.6
	数か月～半年に 1冊程度読む	69 100.0	28 40.6	21 30.4	8 11.6	7 10.1	5 7.2	71.0	21.7
	ほとんど読まない	71 100.0	27 38.0	25 35.2	10 14.1	3 4.2	6 8.5	73.2	18.3

		④ A 落ち着いたいて温かみのある内・外観 / B 洗練されたスタイリッシュな内・外観							
		合計	Aを重視	どちらか といえば Aを重視	どちらか といえば Bを重視	Bを重視	無回答	『A』	『B』
全体		346 100.0	176 50.9	87 25.1	39 11.3	26 7.5	18 5.2	76.0	18.8
図書館 柴田町	利用したことがある	196 100.0	109 55.6	51 26.0	18 9.2	13 6.6	5 2.6	81.6	15.8
	利用したことは一度もない	145 100.0	65 44.8	35 24.1	20 13.8	13 9.0	12 8.3	69.0	22.8
年齢	10・20歳代	44 100.0	19 43.2	10 22.7	9 20.5	5 11.4	1 2.3	65.9	31.8
	30・40歳代	161 100.0	84 52.2	40 24.8	20 12.4	11 6.8	6 3.7	77.0	19.3
	50・60歳代	106 100.0	54 50.9	28 26.4	9 8.5	9 8.5	6 5.7	77.4	17.0
	70歳代以上	27 100.0	15 55.6	6 22.2	1 3.7	1 3.7	4 14.8	77.8	7.4
居住 小学 校区	槻木・柴田	109 100.0	59 54.1	28 25.7	8 7.3	8 7.3	6 5.5	79.8	14.7
	船岡・東船岡・ 船迫・西住	222 100.0	109 49.1	54 24.3	31 14.0	18 8.1	10 4.5	73.4	22.1
	柴田町外	3 100.0	2 66.7	1 33.3	0 0.0	0 0.0	0 0.0	100.0	0.0
読書 頻度	月1冊程度より 多く読む	198 100.0	106 53.5	52 26.3	20 10.1	15 7.6	5 2.5	79.8	17.7
	数か月～半年に 1冊程度読む	69 100.0	33 47.8	18 26.1	5 7.2	7 10.1	6 8.7	73.9	17.4
	ほとんど読まない	71 100.0	33 46.5	14 19.7	14 19.7	4 5.6	6 8.5	66.2	25.4

		⑤ A 静かな環境		B 本を読み聞かせたり、話したりできる環境					
		合計	Aを重視	どちらか といえば Aを重視	どちらか といえば Bを重視	Bを重視	無回答	『A』	『B』
全体		346 100.0	152 43.9	85 24.6	66 19.1	25 7.2	18 5.2	68.5	26.3
図書館 柴田町	利用したことがある	196 100.0	86 43.9	51 26.0	39 19.9	16 8.2	4 2.0	69.9	28.1
	利用したことは一度もない	145 100.0	64 44.1	34 23.4	25 17.2	9 6.2	13 9.0	67.6	23.4
年齢	10・20歳代	44 100.0	23 52.3	7 15.9	10 22.7	3 6.8	1 2.3	68.2	29.5
	30・40歳代	161 100.0	63 39.1	35 21.7	39 24.2	17 10.6	7 4.3	60.9	34.8
	50・60歳代	106 100.0	52 49.1	32 30.2	13 12.3	4 3.8	5 4.7	79.2	16.0
	70歳代以上	27 100.0	9 33.3	9 33.3	4 14.8	1 3.7	4 14.8	66.7	18.5
居住 小学校 校区	槻木・柴田	109 100.0	46 42.2	28 25.7	20 18.3	9 8.3	6 5.5	67.9	26.6
	船岡・東船岡・ 船迫・西住	222 100.0	100 45.0	52 23.4	45 20.3	15 6.8	10 4.5	68.5	27.0
	柴田町外	3 100.0	0 0.0	2 66.7	1 33.3	0 0.0	0 0.0	66.7	33.3
読書 頻度	月1冊程度より 多く読む	198 100.0	85 42.9	60 30.3	33 16.7	15 7.6	5 2.5	73.2	24.2
	数か月～半年に 1冊程度読む	69 100.0	33 47.8	14 20.3	13 18.8	3 4.3	6 8.7	68.1	23.2
	ほとんど読まない	71 100.0	29 40.8	9 12.7	20 28.2	7 9.9	6 8.5	53.5	38.0

問10 新しい図書館で特に充実してほしい書籍や資料はどれですか（複数回答）

- 「実用書（生活に役立つ知識や情報の本）」が56.9%と最も多く、次いで「読み物（小説やエッセイ）」が52.0%となっています。
- 10・20歳代は、「読み物（小説やエッセイ）」が多くなっています。



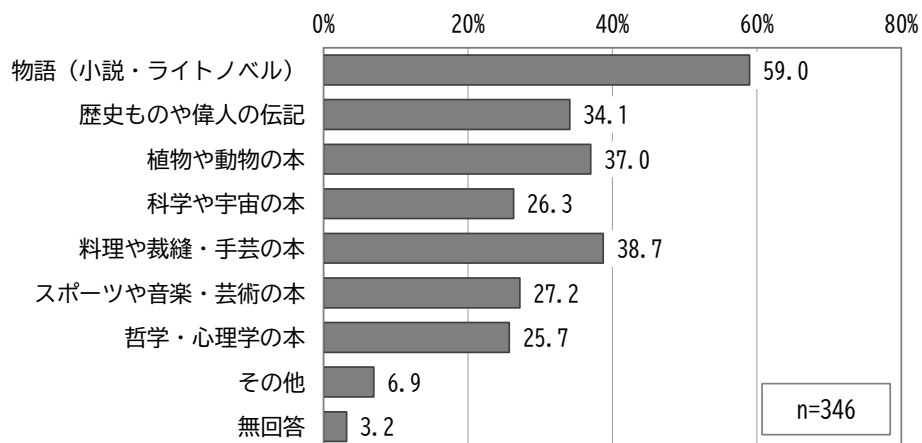
		合計	読み物 (小説や エッセイ)	実用書 (生活に 役立つ知 識や情報 の本)	児童書・ 絵本	専門書・ ビジネス 書	雑誌	CD・D VD等の 視聴覚資 料	映像化し たり受賞 した作品 の人気の 本
全体		346 100.0	180 52.0	197 56.9	125 36.1	119 34.4	107 30.9	83 24.0	108 31.2
図書館 柴田町	利用したことがある	196 100.0	112 57.1	119 60.7	73 37.2	66 33.7	60 30.6	53 27.0	62 31.6
	利用したことは一度もない	145 100.0	64 44.1	74 51.0	49 33.8	50 34.5	45 31.0	28 19.3	44 30.3
年齢	10・20歳代	44 100.0	27 61.4	17 38.6	13 29.5	17 38.6	13 29.5	10 22.7	14 31.8
	30・40歳代	161 100.0	80 49.7	93 57.8	72 44.7	59 36.6	51 31.7	37 23.0	48 29.8
	50・60歳代	106 100.0	57 53.8	64 60.4	31 29.2	36 34.0	32 30.2	27 25.5	35 33.0
	70歳代以上	27 100.0	14 51.9	20 74.1	7 25.9	6 22.2	8 29.6	6 22.2	8 29.6
居住 小学 校区	槻木・柴田	109 100.0	48 44.0	59 54.1	35 32.1	37 33.9	29 26.6	20 18.3	29 26.6
	船岡・東船岡・ 船迫・西住	222 100.0	125 56.3	132 59.5	87 39.2	80 36.0	71 32.0	59 26.6	75 33.8
	柴田町外	3 100.0	2 66.7	2 66.7	2 66.7	1 33.3	1 33.3	2 66.7	0 0.0
読書 頻度	月1冊程度より 多く読む	198 100.0	117 59.1	127 64.1	76 38.4	73 36.9	64 32.3	51 25.8	71 35.9
	数か月～半年に 1冊程度読む	69 100.0	27 39.1	33 47.8	13 18.8	25 36.2	16 23.2	12 17.4	17 24.6
	ほとんど読まない	71 100.0	32 45.1	35 49.3	34 47.9	21 29.6	24 33.8	17 23.9	19 26.8

		合計	一般には 手に入れ にくい本	辞典・地 図等の調 べものの ための本	柴田町に 関連する 地域資料	点字本や 録音図書 等の文字 が見えづ らく、通 常の本が 読みにく い人向け の本	その他	無回答
全体		346 100.0	98 28.3	67 19.4	59 17.1	42 12.1	15 4.3	7 2.0
図書館 柴田町	利用したことがある	196 100.0	43 21.9	24 12.2	28 14.3	17 8.7	10 5.1	2 1.0
	利用したことは一度もない	145 100.0	52 35.9	40 27.6	28 19.3	23 15.9	5 3.4	5 3.4
年齢	10・20歳代	44 100.0	14 31.8	5 11.4	5 11.4	4 9.1	4 9.1	0 0.0
	30・40歳代	161 100.0	45 28.0	35 21.7	27 16.8	17 10.6	9 5.6	2 1.2
	50・60歳代	106 100.0	31 29.2	18 17.0	19 17.9	16 15.1	2 1.9	3 2.8
	70歳代以上	27 100.0	5 18.5	9 33.3	7 25.9	5 18.5	0 0.0	2 7.4
居住 小学 校区	槻木・柴田	109 100.0	32 29.4	18 16.5	16 14.7	9 8.3	3 2.8	2 1.8
	船岡・東船岡・ 船迫・西住	222 100.0	63 28.4	48 21.6	43 19.4	32 14.4	12 5.4	3 1.4
	柴田町外	3 100.0	2 66.7	1 33.3	0 0.0	1 33.3	0 0.0	0 0.0
読書 頻度	月1冊程度より 多く読む	198 100.0	56 28.3	42 21.2	41 20.7	28 14.1	11 5.6	1 0.5
	数か月～半年に 1冊程度読む	69 100.0	25 36.2	10 14.5	8 11.6	7 10.1	4 5.8	2 2.9
	ほとんど読まない	71 100.0	16 22.5	15 21.1	10 14.1	7 9.9	0 0.0	4 5.6

問 11 新しい図書館で特に充実してほしいカテゴリーの本はどれですか（複数回答）

○「物語（小説・ライトノベル）」が59.0%と最も多く、次いで「料理や裁縫・手芸の本」が38.7%、「植物や動物の本」が37.0%となっています。

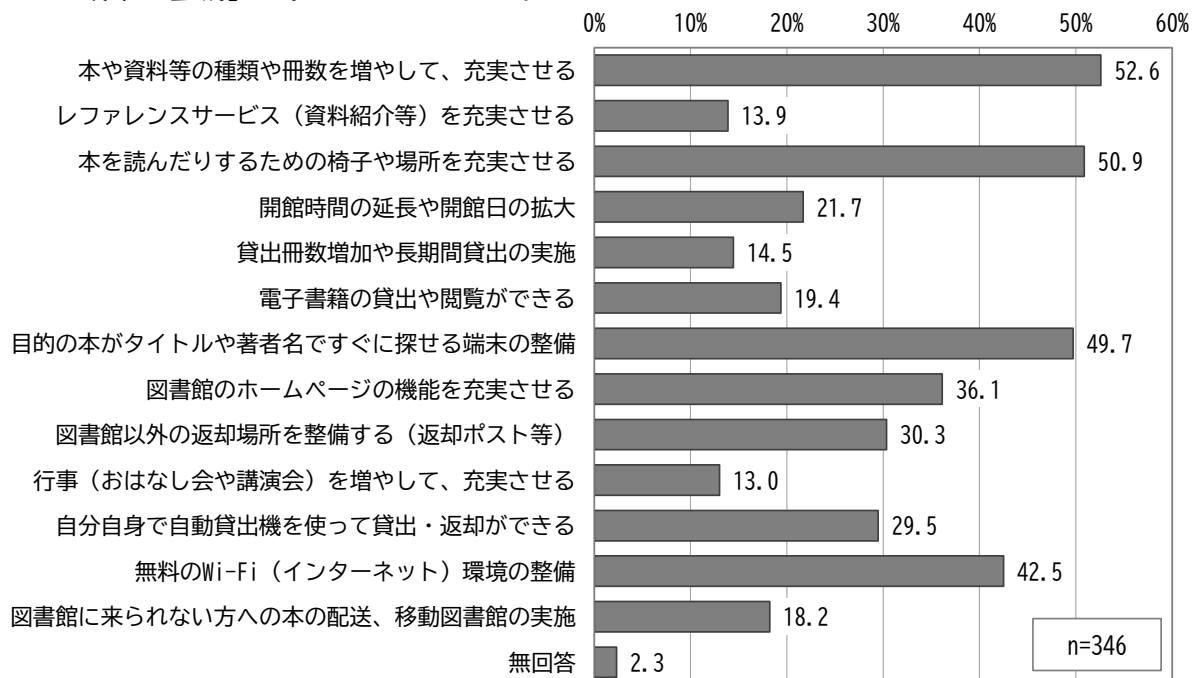
○70歳代以上では「植物や動物の本」が多くなっています。



	合計	物語（小説・ライトノベル）	歴史ものや偉人の伝記	植物や動物の本	科学や宇宙の本	料理や裁縫・手芸の本	スポーツや音楽・芸術の本	哲学・心理学の本	その他	無回答	
全体	346 100.0	204 59.0	118 34.1	128 37.0	91 26.3	134 38.7	94 27.2	89 25.7	24 6.9	11 3.2	
図書館 柴田町	利用したことがある	196 100.0	122 62.2	62 31.6	69 35.2	53 27.0	74 37.8	56 28.6	53 27.0	17 8.7	3 1.5
	利用したことは一度もない	145 100.0	79 54.5	51 35.2	56 38.6	35 24.1	57 39.3	37 25.5	34 23.4	7 4.8	8 5.5
年齢	10・20歳代	44 100.0	26 59.1	10 22.7	14 31.8	11 25.0	18 40.9	12 27.3	16 36.4	3 6.8	0 0.0
	30・40歳代	161 100.0	101 62.7	52 32.3	53 32.9	41 25.5	65 40.4	41 25.5	43 26.7	12 7.5	5 3.1
	50・60歳代	106 100.0	65 61.3	38 35.8	38 35.8	31 29.2	39 36.8	31 29.2	22 20.8	8 7.5	4 3.8
	70歳代以上	27 100.0	11 40.7	14 51.9	18 66.7	7 25.9	10 37.0	9 33.3	7 25.9	1 3.7	2 7.4
居住 小学校区	槻木・柴田	109 100.0	56 51.4	33 30.3	34 31.2	21 19.3	39 35.8	18 16.5	31 28.4	7 6.4	3 2.8
	船岡・東船岡・船迫・西住	222 100.0	144 64.9	82 36.9	89 40.1	68 30.6	90 40.5	73 32.9	53 23.9	14 6.3	6 2.7
	柴田町外	3 100.0	2 66.7	1 33.3	1 33.3	0 0.0	1 33.3	1 33.3	1 33.3	2 66.7	0 0.0
読書 頻度	月1冊程度より多く読む	198 100.0	133 67.2	72 36.4	76 38.4	63 31.8	74 37.4	59 29.8	52 26.3	17 8.6	1 0.5
	数か月～半年に1冊程度読む	69 100.0	31 44.9	28 40.6	22 31.9	15 21.7	28 40.6	15 21.7	23 33.3	4 5.8	3 4.3
	ほとんど読まない	71 100.0	38 53.5	15 21.1	25 35.2	12 16.9	31 43.7	19 26.8	14 19.7	3 4.2	7 9.9

問 12 新しい図書館に欲しいサービスどれですか (複数回答)

- 「本や資料等の種類や冊数を増やして、充実させる」が52.6%と最も多く、次いで「本を読んだり調べものをするための椅子や場所を増やして、充実させる」が50.9%、「目的の本がタイトルや著者名ですぐに探せる端末の整備」が49.7%となっています。
- 柴田町図書館を一度も利用したことがない方では、「目的の本がタイトルや著者名ですぐに探せる端末の整備」が多くなっています。



		合計	本や資料等の種類や冊数を増やして、充実させる	レファレンスサービス (資料の紹介や相談) を充実させる	本を読んだり調べものをするための椅子や場所を増やして、充実させる	開館時間の延長や開館日の拡大 (現在の開館日時等は下記参照)	貸出冊数増加や長期間貸出の実施 (現在は10冊以内2週間)	電子書籍の貸出や閲覧ができる	目的の本がタイトルや著者名ですぐに探せる端末の整備	
全体		346	182	48	176	75	50	67	172	
		100.0	52.6	13.9	50.9	21.7	14.5	19.4	49.7	
柴田町図書館	利用したことがある	196	118	24	106	44	29	29	99	
	利用したことは一度もない	145	61	22	67	30	21	37	69	
		100.0	42.1	15.2	46.2	20.7	14.5	25.5	47.6	
年齢	10・20歳代	44	25	4	21	11	7	11	24	
			100.0	56.8	9.1	47.7	25.0	15.9	25.0	54.5
	30・40歳代	161	84	21	76	35	26	37	75	
			100.0	52.2	13.0	47.2	21.7	16.1	23.0	46.6
50・60歳代	106	60	17	56	27	12	18	56		
			100.0	56.6	16.0	52.8	25.5	11.3	17.0	52.8
70歳代以上	27	10	4	17	1	4	0	15		
		100.0	37.0	14.8	63.0	3.7	14.8	0.0	55.6	
居住小学校区	槻木・柴田	109	53	8	59	20	17	22	51	
			100.0	48.6	7.3	54.1	18.3	15.6	20.2	46.8
	船岡・東船岡・船迫・西住	222	122	35	109	53	30	45	115	
		100.0	55.0	15.8	49.1	23.9	13.5	20.3	51.8	
柴田町外	3	3	3	3	1	1	0	3		
		100.0	100.0	100.0	100.0	33.3	33.3	0.0	100.0	
読書頻度	月1冊程度より多く読む	198	122	34	111	48	37	33	106	
			100.0	61.6	17.2	56.1	24.2	18.7	16.7	53.5
	数か月～半年に1冊程度読む	69	29	5	35	17	3	17	32	
		100.0	42.0	7.2	50.7	24.6	4.3	24.6	46.4	
ほとんど読まない	71	27	8	26	10	9	16	32		
		100.0	38.0	11.3	36.6	14.1	12.7	22.5	45.1	

	合計	図書館のホームページで本を探せたり、試し読みできたりする機能を充実させる	図書館以外の返却場所を整備する（駅や公民館への返却ポスト設置等）	行事（おはなし会や講演会）を増やして、充実させる	自分自身で（セルフで）自動貸出機を使って貸出・返却ができる	無料のWi-Fi（インターネット）環境の整備	図書館に来ることが難しい方へ本を届けたり、移動図書館の実施	無回答	
全体	346 100.0	125 36.1	105 30.3	45 13.0	102 29.5	147 42.5	63 18.2	8 2.3	
図書館 柴田町	利用したことがある	196 100.0	75 38.3	56 28.6	23 11.7	57 29.1	76 38.8	36 18.4	2 1.0
	利用したことは一度もない	145 100.0	48 33.1	47 32.4	21 14.5	44 30.3	68 46.9	26 17.9	6 4.1
年齢	10・20歳代	44 100.0	13 29.5	9 20.5	3 6.8	16 36.4	26 59.1	6 13.6	0 0.0
	30・40歳代	161 100.0	63 39.1	46 28.6	24 14.9	59 36.6	75 46.6	30 18.6	3 1.9
	50・60歳代	106 100.0	38 35.8	40 37.7	12 11.3	24 22.6	37 34.9	20 18.9	3 2.8
	70歳代以上	27 100.0	7 25.9	9 33.3	6 22.2	2 7.4	5 18.5	5 18.5	2 7.4
居住 小学校 校区	槻木・柴田	109 100.0	31 28.4	40 36.7	8 7.3	28 25.7	39 35.8	21 19.3	3 2.8
	船岡・東船岡・船迫・西住	222 100.0	86 38.7	64 28.8	35 15.8	70 31.5	101 45.5	39 17.6	3 1.4
	柴田町外	3 100.0	2 66.7	0 0.0	2 66.7	1 33.3	2 66.7	1 33.3	0 0.0
読書 頻度	月1冊程度より多く読む	198 100.0	81 40.9	61 30.8	29 14.6	58 29.3	75 37.9	41 20.7	1 0.5
	数か月～半年に1冊程度読む	69 100.0	20 29.0	19 27.5	6 8.7	24 34.8	31 44.9	10 14.5	2 2.9
	ほとんど読まない	71 100.0	20 28.2	25 35.2	10 14.1	20 28.2	39 54.9	11 15.5	5 7.0

選択肢以外に希望するサービスや、サービスのアイデア

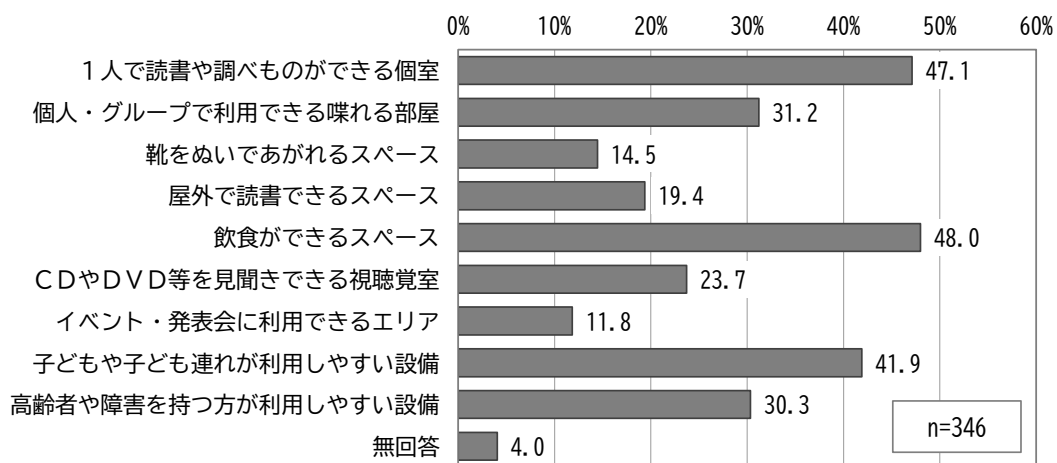
意見の内容		
○カフェ等の図書館機能以外のサービス提供		12件
○本を探す方法の充実・簡易化（ネットや端末で探せる、おすすめ本コーナー）		8件
○読みたい本が手に入るようにしてほしい（蔵書数の増加や他図書館との連携）		7件
○話しても良い、声を出して良いこと		5件
○静かに読書や学習できる環境の整備		5件
○開館の時間を延ばしてほしい、朝早めに開館してほしい		3件
○読み聞かせ等のイベントの充実		3件
○読書ポイント制の導入		3件
○図書館へ行くための支援、移動支援（行きやすさの向上）		2件
○CD・DVDを聞けたり見たりできる		2件
○こんな雰囲気の図書館になってほしい ・名取市の図書館のような雰囲気、子どもから大人まで行ける環境 ・気軽に行ける所にしてほしい		3件

○その他の意見 ・いつも何時でも好きな時に利用できる返却場所が欲しい ・今後どういう図書資料を収集していくか、方針や計画を公表して町民に共有してほしい ・同じ本を読んだ（借りた）人を集めて交流会、ディスカッション ・家でいらなくなった本の引き取りや交換会	7件
○新しい図書館は必要ない	3件

問 13 新しい図書館に欲しい設備等はどれですか（複数回答）

○「飲食ができるスペース」が48.0%と最も多く、次いで「1人で読書や調べものができる個室」が47.1%、「子どもや子ども連れが利用しやすい設備」が41.9%となっています。

○本をほとんど読まない方では、「飲食ができるスペース」が多くなっています。それに対し、読書頻度が高い方については、「1人で読書や調べものができる個室」が多くなっています。



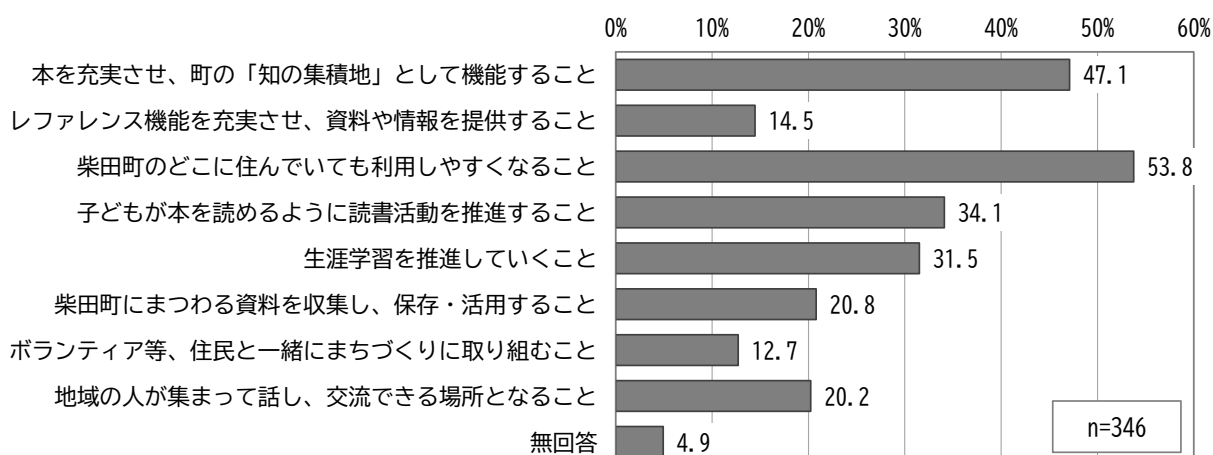
	合計	1人で読書や調べものができる個室	個人・グループで利用できる喋れる部屋	靴をぬいであがれるスペース	屋外で読書できるスペース	飲食ができるスペース	CDやDVD等を見聞きできる視聴覚室	イベント・発表会に利用できるエリア	子どもや子ども連れが利用しやすい設備	高齢者や障害を持つ方が利用しやすい設備	無回答	
全体	346 100.0	163 47.1	108 31.2	50 14.5	67 19.4	166 48.0	82 23.7	41 11.8	145 41.9	105 30.3	14 4.0	
図書館	利用したことがある	196 100.0	88 44.9	60 30.6	31 15.8	41 20.9	96 49.0	47 24.0	25 12.8	82 41.8	50 25.5	8 4.1
	利用したことは一度もない	145 100.0	73 50.3	47 32.4	18 12.4	25 17.2	67 46.2	32 22.1	15 10.3	61 42.1	53 36.6	5 3.4
年齢	10・20歳代	44 100.0	31 70.5	17 38.6	8 18.2	11 25.0	27 61.4	15 34.1	1 2.3	15 34.1	5 11.4	1 2.3
	30・40歳代	161 100.0	74 46.0	59 36.6	30 18.6	27 16.8	79 49.1	36 22.4	20 12.4	79 49.1	40 24.8	4 2.5
	50・60歳代	106 100.0	44 41.5	28 26.4	10 9.4	24 22.6	46 43.4	24 22.6	14 13.2	39 36.8	45 42.5	5 4.7
	70歳代以上	27 100.0	12 44.4	2 7.4	1 3.7	5 18.5	9 33.3	5 18.5	4 14.8	11 40.7	14 51.9	3 11.1
居住小学校区	槻木・柴田	109 100.0	48 44.0	31 28.4	14 12.8	20 18.3	43 39.4	25 22.9	5 4.6	44 40.4	32 29.4	3 2.8
	船岡・東船岡・船迫・西住	222 100.0	110 49.5	70 31.5	33 14.9	45 20.3	115 51.8	53 23.9	31 14.0	97 43.7	69 31.1	9 4.1
	柴田町外	3 100.0	2 66.7	1 33.3	0 0.0	1 33.3	1 33.3	1 33.3	2 66.7	2 66.7	2 66.7	0 0.0
読書頻度	月1冊程度より多く読む	198 100.0	96 48.5	60 30.3	26 13.1	48 24.2	90 45.5	45 22.7	26 13.1	86 43.4	62 31.3	7 3.5
	数か月～半年に1冊程度読む	69 100.0	33 47.8	14 20.3	10 14.5	9 13.0	32 46.4	17 24.6	4 5.8	25 36.2	24 34.8	4 5.8
	ほとんど読まない	71 100.0	32 45.1	32 45.1	13 18.3	10 14.1	40 56.3	17 23.9	9 12.7	32 45.1	18 25.4	3 4.2

選択肢以外に希望する設備・スペースや、設備・スペースのアイデア

意見の内容	
○子ども連れが行きやすい設備・スペース	7件
○カフェ等の図書館機能以外の設備・スペース提供	17件
○自習室等の一人で読書や勉強に使える部屋	7件
○ゆっくりとくつろいで本を読めるスペース	3件
○おすすめ本等を紹介するスペース	2件
○声出し可／不可といったスペースを区切って使うこと	4件
○読書以外（楽器演奏や絵画作成、リラックス等）に使える部屋	3件
○その他の意見 <ul style="list-style-type: none"> ・自動貸出機（無人で使えるもの） ・ミニシアター、ミニプラネタリウム ・楽しい設備をつくるのもありだと思う ・図書館の分散や配達をしていただければ嬉しい ・荷物を預けられる鍵付きロッカーが欲しい ・地域（柴田町の桜や地域活動）について、興味を持てるスペースが欲しい ・受付で聞きたい事があっても静かに配慮しようとする話しづらいため、受付は入り口で蔵書スペースとは区切ったらどうか 	10件
○今のままで良い	1件

問 14 新しい図書館で特に取り組んで欲しいことはどれですか（複数回答）

- 「柴田町のどこに住んでいても利用しやすくなること」が53.8%と最も多く、次いで「本の数を増やして充実させることで、柴田町の「知の集積地」として機能すること」が47.1%となっています。
- 柴田町図書館を一度も利用したことがない方では、「柴田町のどこに住んでいても利用しやすくなること」が多くなっています。



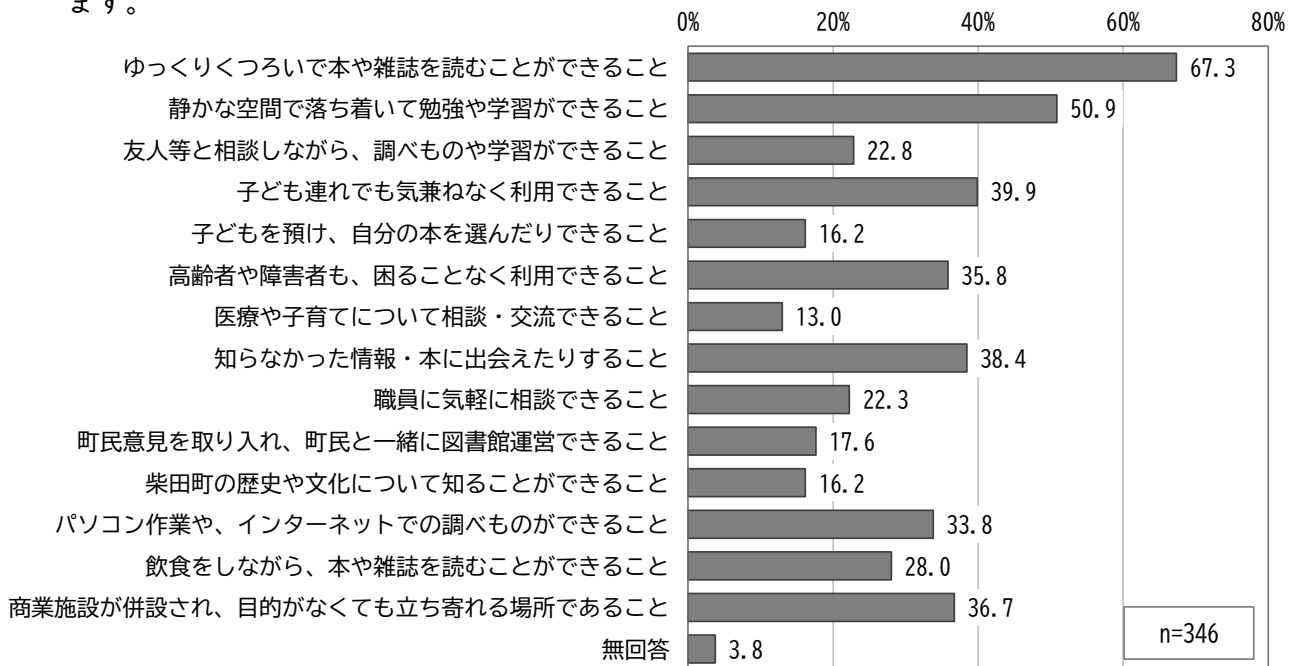
	合計	本の数を増やして充実させることで、柴田町の「知の集積地」として機能すること	レファレンス機能（資料の紹介や相談）を充実させ、資料や情報をしっかりと提供すること	柴田町のどこに住んでいても利用しやすくなること	学校図書館と連携するなど、子どもがたくさん本を読めるように読書活動を推進すること	知りたい・学びたいの気持ちを叶えるため、生涯学習を推進していくこと	柴田町の歴史や文化、町にまつわる資料を収集し、大切に保存・活用すること	ボランティアに参加したりすることで、住民と一緒にまちづくりに取り組んでいくこと	地域の様々な人が集まって話し、交流できる場所となること	無回答
全体	346 100.0	163 47.1	50 14.5	186 53.8	118 34.1	109 31.5	72 20.8	44 12.7	70 20.2	17 4.9
図書館町	利用したことがある	196 100.0	105 53.6	29 14.8	85 43.4	78 39.8	70 20.4	40 15.3	30 21.4	8 4.1
	利用したことは一度もない	145 100.0	55 37.9	19 13.1	98 67.6	38 26.2	38 20.0	29 9.7	14 19.3	8 5.5
年齢	10・20歳代	44 100.0	23 52.3	6 13.6	23 52.3	11 25.0	10 18.2	8 4.5	2 9.1	4 2.3
	30・40歳代	161 100.0	68 42.2	20 12.4	85 52.8	63 39.1	52 32.3	34 21.1	21 13.0	37 23.0
	50・60歳代	106 100.0	57 53.8	18 17.0	56 52.8	36 34.0	36 34.0	21 19.8	16 15.1	21 19.8
	70歳代以上	27 100.0	13 48.1	6 22.2	19 70.4	7 25.9	9 33.3	9 33.3	5 18.5	5 18.5
居住小学校区	槻木・柴田	109 100.0	44 40.4	11 10.1	73 67.0	30 27.5	26 23.9	20 18.3	10 9.2	21 19.3
	船岡・東船岡・船迫・西住	222 100.0	114 51.4	37 16.7	106 47.7	84 37.8	79 35.6	50 22.5	30 13.5	43 19.4
	柴田町外	3 100.0	2 66.7	2 66.7	3 100.0	3 100.0	2 66.7	2 66.7	2 66.7	0 0.0
読書頻度	月1冊程度より多く読む	198 100.0	111 56.1	38 19.2	109 55.1	75 37.9	72 36.4	47 23.7	36 18.2	37 18.7
	数か月～半年に1冊程度読む	69 100.0	29 42.0	6 8.7	36 52.2	18 26.1	13 18.8	14 20.3	3 4.3	17 24.6
	ほとんど読まない	71 100.0	19 26.8	6 8.5	39 54.9	25 35.2	23 32.4	10 14.1	5 7.0	13 18.3

選択肢以外に新しい図書館で取り組んで欲しいこと

意見の内容		
○基本的な図書館機能の充実（よみたい本が読める、借りられる）		3件
○楽しめる図書館にしてほしい（若い人も観光客も楽しめるような図書館、イベントの実施）		3件
○文化・芸術に触れられる、町民の芸術作成を後押しする図書館になると良い		3件
○誰もが（外国の方、障害をお持ちの方も）利用できる図書館に		2件
○読み聞かせや朗読会で子どもの読書を推進する		2件
○その他の意見 ・本の寄贈を簡単に行える仕組みや、どんな本の寄贈が必要かわかる仕組みを作ってほしい ・利用者が作成した推薦文を掲示する企画をして欲しい（本棚に良い本が眠っている姿にもどかしい気持ちになったことがある） ・子どものために学習スペースを確保してほしい ・静かな環境にしてもらいたい ・地域交流の場を設けるなら、図書館とは別にして欲しい		5件
○あまりお金をかけないでほしい、現在の建物で十分		2件

問 15 あなたが、新しい図書館で大事にしてほしいと思うことについて教えてください（複数回答）

○「ゆっくりくつろいで本や雑誌を読むことができる図書館であること」が67.3%と最も多く、次いで「静かな空間で落ち着いて勉強や学習ができる図書館であること」が50.9%となっています。



		合計	ゆっくりくつろいで本や雑誌を読むことができる図書館であること	静かな空間で落ち着いて勉強や学習ができる図書館であること	友人や仲間と相談しながら、調べものや学習ができること	子ども連れ・赤ちゃん連れでも気兼ねなく利用できること	子どもを預けて、自分の本を選んだり、読んだりできること	高齢者や障害者を持つ方でも、困ることなく利用できること	医療や健康、子育てについて相談できたり、同世代と交流できること	知らなかった情報を知ることができたり、知らない本に出会えたりすること
全体		346	233	176	79	138	56	124	45	133
図書館	利用したことがある	196	132	103	46	83	37	66	23	85
	利用したことはない	145	99	71	32	53	18	56	22	45
年齢	10・20歳代	44	30	28	15	14	9	10	5	22
	30・40歳代	161	109	76	44	75	32	47	21	52
	50・60歳代	106	69	55	12	38	11	48	11	51
	70歳代以上	27	21	13	5	9	3	17	6	6
居住小学校区	槻木・柴田	109	81	50	25	41	13	37	9	44
	船岡・東船岡・船迫・西住	222	143	118	47	91	40	82	31	84
	柴田町外	3	3	3	2	3	2	3	2	3
読書頻度	月1冊程度より多く読む	198	143	110	38	79	34	80	24	91
	数か月～半年に1冊程度読む	69	45	27	15	21	14	19	11	18
	ほとんど読まない	71	41	36	24	36	8	24	9	22

		合計	情報や必要な資料を手に入れるために、職員に気軽に相談できること	町民の意見や要望を取り入れられたりして、町民と図書館が一緒に図書館を運営できること	柴田町の歴史や文化について知ることができること	パソコンで作業したり、インターネットで調べものができること	飲食をしながら、本や雑誌を読むことができること	商業施設やお店が併設されて、目的がなくてもふらりと立ち寄ることができる場所であること	無回答
全体		346 100.0	77 22.3	61 17.6	56 16.2	117 33.8	97 28.0	127 36.7	13 3.8
柴田町 図書館	利用したことがある	196 100.0	43 21.9	38 19.4	28 14.3	57 29.1	54 27.6	68 34.7	5 2.6
	利用したことは一度もない	145 100.0	31 21.4	23 15.9	25 17.2	59 40.7	42 29.0	59 40.7	7 4.8
年齢	10・20歳代	44 100.0	9 20.5	4 9.1	4 9.1	13 29.5	18 40.9	13 29.5	1 2.3
	30・40歳代	161 100.0	25 15.5	25 15.5	24 14.9	61 37.9	45 28.0	65 40.4	4 2.5
	50・60歳代	106 100.0	30 28.3	25 23.6	20 18.9	34 32.1	25 23.6	36 34.0	6 5.7
	70歳代以上	27 100.0	11 40.7	6 22.2	7 25.9	8 29.6	6 22.2	11 40.7	1 3.7
居住 小学 校区	槻木・柴田	109 100.0	20 18.3	10 9.2	14 12.8	35 32.1	26 23.9	35 32.1	2 1.8
	船岡・東船岡・ 船迫・西住	222 100.0	54 24.3	47 21.2	40 18.0	78 35.1	66 29.7	88 39.6	9 4.1
	柴田町外	3 100.0	2 66.7	2 66.7	2 66.7	2 66.7	2 66.7	1 33.3	0 0.0
読書 頻度	月1冊程度より 多く読む	198 100.0	50 25.3	43 21.7	37 18.7	60 30.3	50 25.3	74 37.4	7 3.5
	数か月～半年に 1冊程度読む	69 100.0	12 17.4	12 17.4	10 14.5	23 33.3	17 24.6	25 36.2	3 4.3
	ほとんど読まない	71 100.0	14 19.7	6 8.5	9 12.7	33 46.5	28 39.4	26 36.6	3 4.2

選択肢以外に新しい図書館で大事にしてほしいことや、新しい図書館への思い

意見の内容		
○図書館以外の機能（カフェや交流の場）と図書館は分けて欲しい		5件
○静かな環境と声を出してもいい環境の区切りをしっかりとしてほしい		4件
○誰もが使いやすい図書館、みんなの居場所となる図書館になってほしい		4件
○図書館の周知、情報提供の強化（行ってみようかなという人を増やす取組）		3件
○職員やスタッフの対応の充実		3件
○静かな図書館になってほしい		2件
○その他の意見 ・計画的で開かれた蔵書づくりをしてほしい ・視野が広がる図書館になってほしい ・図書館は住民の文化の指標と思うので、各地域の拠点と連携できてほしいかと思う ・温かく落ち着いた雰囲気		4件
○必要ない、お金をかけないでほしい		5件

さいごに、柴田町の図書館へご意見等があればご自由にお書きください（記述回答）

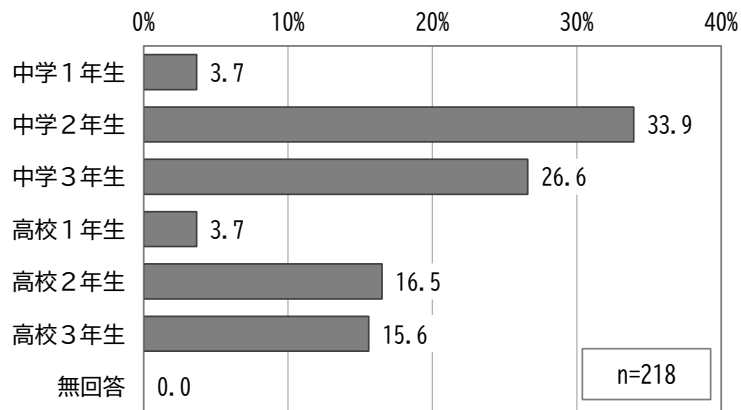
意見の内容	
○新しい図書館が出来ることを楽しみにしている	13件
○読みたい本が手に入るよう、蔵書の充実に取り組んで欲しい	6件
○本との出会いがあるような工夫（本をおすすめ機能やスペースの充実、棚の配置等）してほしい	5件
○地域差を無くしてほしい、槻木図書館の充実	5件
○子どもの読書推進に取り組んでもらいたい	3件
○図書館に行きやすくなるよう、取り組んで欲しい	3件
○職員対応の充実	3件
○こんな雰囲気の図書館になって欲しい ・誰でも気軽に入れる図書館、きれいで広く、明るい開放的な図書館 ・オシャレな図書館 ・せっかく新しく建設するのであれば、他の図書館にない斬新な図書館を希望	5件
○その他の意見 ・各種相談や行政手続きなどもできる環境に整備してほしい ・予約取り置き通知が電話のみなので、選べるようにしてほしい ・私が学生の頃に、毎日のように図書館に通ったあのワクワクを、娘にも経験させたい ・若い人の意見も取り入れ、将来をみすえた図書館にしてほしい ・図書館があるの本当に知らなかった ・365日いつでも利用できる嬉しい ・忙しくて本を読む時間がない ・読書は静かじゃないと難しいが、交流する場なら賑やかなはずなので図書館には向かないのでは？ ・夜、城址公園に散歩やランニングに行った時、明かりがついてると防犯にもなり良いと思う	10件
○必要ない、身の丈にあったシンプルな機能だけで良い	6件
○現在の図書館へメッセージ ・整理整頓、手際のよい対応、いつもありがとうございます ・いつも利用させて頂きありがとうございます ・毎回利用させて頂いています。 ・柴田図書館の方はとても対応が良かったです。いつもありがとうございます。	6件

第3章 アンケート調査調査結果（中高生アンケート）

回答者の属性について

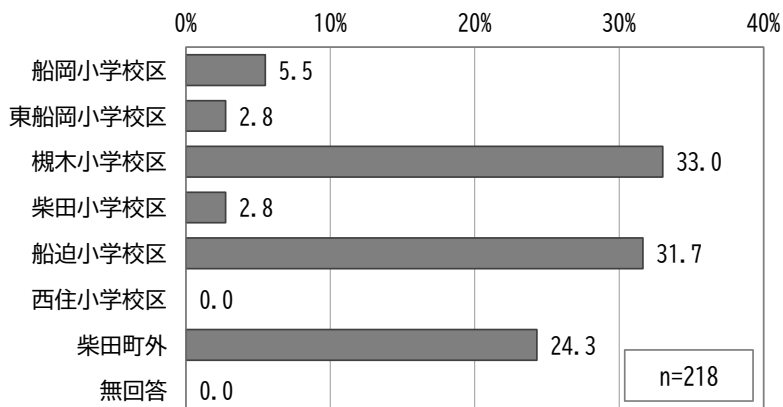
学年

○「中学2年生」が33.9%と最も多く、次いで「中学3年生」が26.6%となっています。



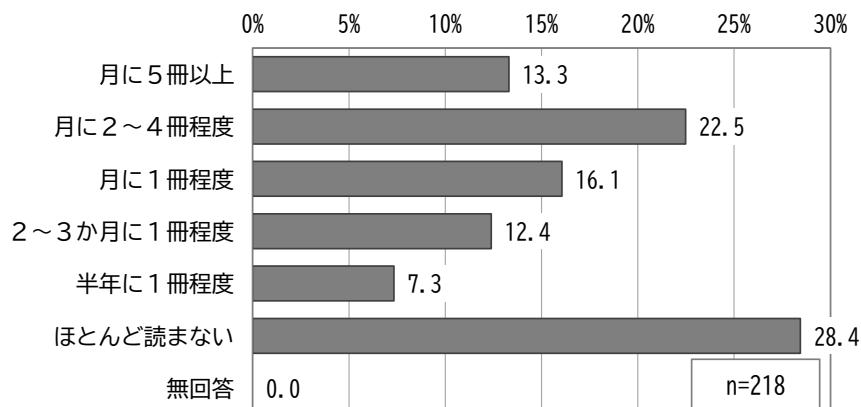
居住小学校区

○「槻木小学校区」が33.0%と最も多く、次いで「船迫小学校区」が31.7%となっています。



読書の頻度

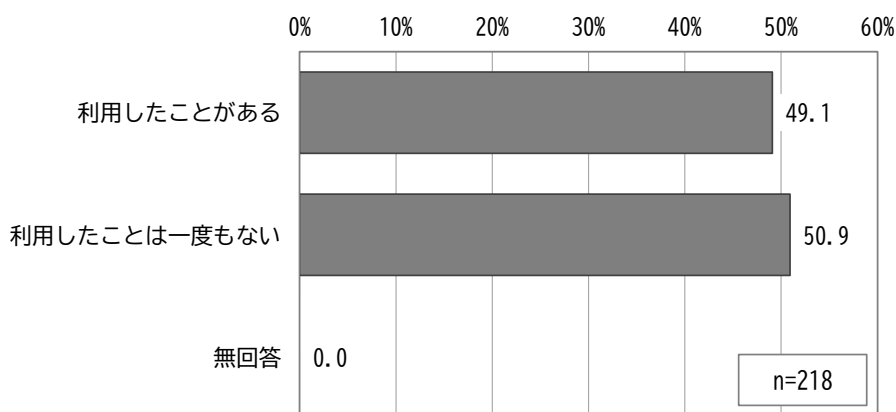
○「ほとんど読まない」が28.4%と最も多く、次いで「月に2～4冊程度」が22.5%となっています。「月に1冊程度」以上の読書頻度の方は51.9%となっています。



柴田町図書館の利用状況について

問1 あなたは、柴田町図書館を利用したことがありますか（単数回答）

- 「利用したことがある」が49.1%、「利用したことは一度もない」が50.9%となっています。
- 学校図書館を利用したことがある方は、柴田町図書館も「利用したことがある」方が多いです。
- 中学生では、「利用したことがある」割合が57.9%であるのに対し、高校生では33.3%となっています。
- 読書頻度としてほとんど読まない方も、37.1%は柴田町図書館を「利用したことがある」と回答しています。

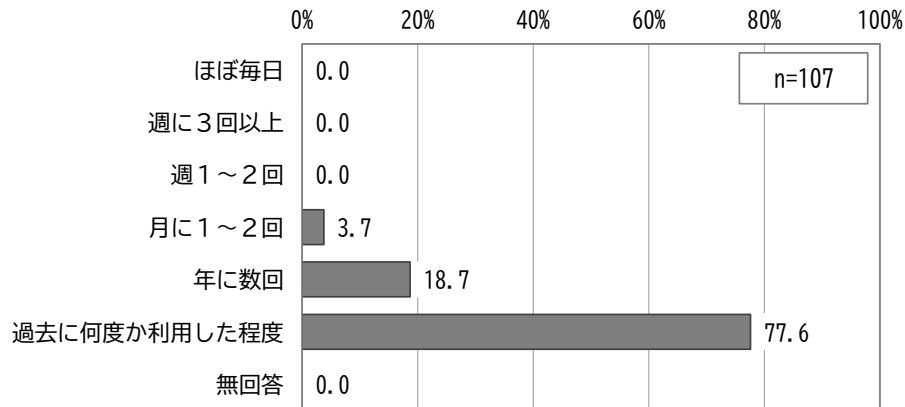


		合計	利用した ことがあ る	利用した ことは一 度もない	無回答
全体		218 100.0	107 49.1	111 50.9	0 0.0
図書館	利用したことが ある	146 100.0	89 61.0	57 39.0	0 0.0
	利用したことは 一度もない	72 100.0	18 25.0	54 75.0	0 0.0
学年	中学生	140 100.0	81 57.9	59 42.1	0 0.0
	高校生	78 100.0	26 33.3	52 66.7	0 0.0
居住 小学 校区	槻木・柴田	78 100.0	47 60.3	31 39.7	0 0.0
	船岡・東船岡・ 船迫・西住	87 100.0	54 62.1	33 37.9	0 0.0
	柴田町外	53 100.0	6 11.3	47 88.7	0 0.0
読書 頻度	月1冊程度以上 読む	113 100.0	64 56.6	49 43.4	0 0.0
	数か月～半年に 1冊程度読む	43 100.0	20 46.5	23 53.5	0 0.0
	ほとんど読まな い	62 100.0	23 37.1	39 62.9	0 0.0

問2 柴田町図書館をどのくらいの頻度で利用していますか（単数回答）【柴田町図書館利用者限定】

○「過去に何度か利用した程度」が77.6%と最も多く、次いで「年に数回」が18.7%、「月に1～2回」が3.7%となっています。

○槻木・柴田小学校区は、他の小学校区と比べ、「月に1～2回」が多くなっています。

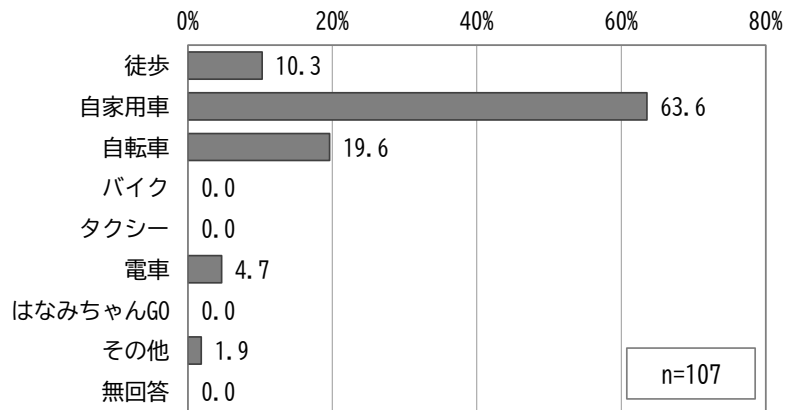


		合計	ほぼ毎日	週に3回以上	週1～2回	月に1～2回	年に数回	過去に何度か利用した程度	無回答
全体		107	0	0	0	4	20	83	0
		100.0	0.0	0.0	0.0	3.7	18.7	77.6	0.0
図書館 学校	利用したことがある	89	0	0	0	4	20	65	0
	利用したことは一度もない	18	0	0	0	0	0	18	0
		100.0	0.0	0.0	0.0	4.5	22.5	73.0	0.0
学年	中学生	81	0	0	0	3	15	63	0
	高校生	26	0	0	0	1	5	20	0
		100.0	0.0	0.0	0.0	3.7	18.5	77.8	0.0
居住 小学校 校区	槻木・柴田	47	0	0	0	3	6	38	0
	船岡・東船岡・船迫・西住	54	0	0	0	1	13	40	0
	柴田町外	6	0	0	0	0	1	5	0
		100.0	0.0	0.0	0.0	6.4	12.8	80.9	0.0
読書 頻度	月1冊程度以上読む	64	0	0	0	3	16	45	0
	数か月～半年に1冊程度読む	20	0	0	0	0	2	18	0
	ほとんど読まない	23	0	0	0	1	2	20	0
		100.0	0.0	0.0	0.0	4.3	8.7	87.0	0.0

問3 柴田町図書館に行くときに最もよく使う交通手段はどれですか（単数回答）【柴田町図書館利用者限定】

○「自家用車」が63.6%と最も多くなっており、多くの方が、家族等に乘せてもらって柴田町図書館に行く状況となっています。

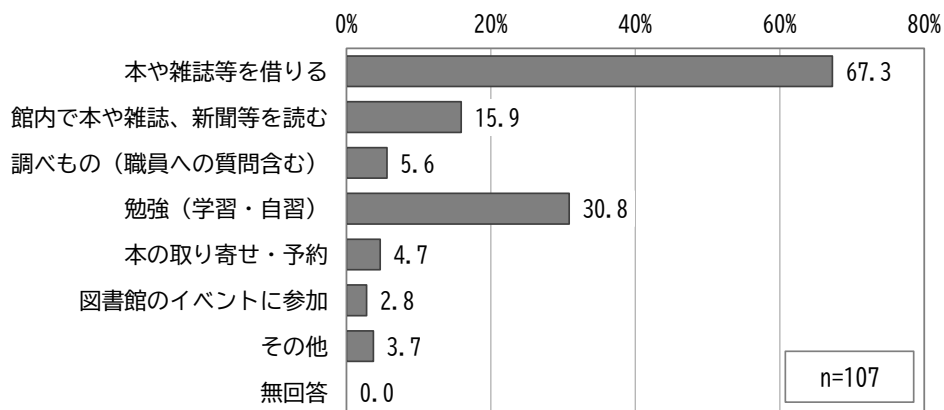
○次いで、「自転車」が19.6%、「徒歩」が10.3%となっています。



		合計	徒歩	自家用車	自転車	バイク	タクシー	電車	はなみちゃんGO	その他	無回答
全体		107	11	68	21	0	0	5	0	2	0
		100.0	10.3	63.6	19.6	0.0	0.0	4.7	0.0	1.9	0.0
図書館 学校	利用したことがある	89	8	59	16	0	0	4	0	2	0
		100.0	9.0	66.3	18.0	0.0	0.0	4.5	0.0	2.2	0.0
	利用したことは一度もない	18	3	9	5	0	0	1	0	0	0
		100.0	16.7	50.0	27.8	0.0	0.0	5.6	0.0	0.0	0.0
学年	中学生	81	8	57	12	0	0	2	0	2	0
		100.0	9.9	70.4	14.8	0.0	0.0	2.5	0.0	2.5	0.0
	高校生	26	3	11	9	0	0	3	0	0	0
		100.0	11.5	42.3	34.6	0.0	0.0	11.5	0.0	0.0	0.0
居住 小学校 校区	槻木・柴田	47	4	37	1	0	0	3	0	2	0
		100.0	8.5	78.7	2.1	0.0	0.0	6.4	0.0	4.3	0.0
	船岡・東船岡・船迫・西住	54	5	31	18	0	0	0	0	0	0
	100.0	9.3	57.4	33.3	0.0	0.0	0.0	0.0	0.0	0.0	
	柴田町外	6	2	0	2	0	0	2	0	0	0
		100.0	33.3	0.0	33.3	0.0	0.0	33.3	0.0	0.0	0.0
読書 頻度	月1冊程度以上読む	64	7	43	12	0	0	2	0	0	0
		100.0	10.9	67.2	18.8	0.0	0.0	3.1	0.0	0.0	0.0
	数か月～半年に1冊程度読む	20	1	12	5	0	0	1	0	1	0
	100.0	5.0	60.0	25.0	0.0	0.0	5.0	0.0	5.0	0.0	
	ほとんど読まない	23	3	13	4	0	0	2	0	1	0
		100.0	13.0	56.5	17.4	0.0	0.0	8.7	0.0	4.3	0.0

問4 どのような目的で柴田町図書館を利用していますか（複数回答）【柴田町図書館利用者限定】

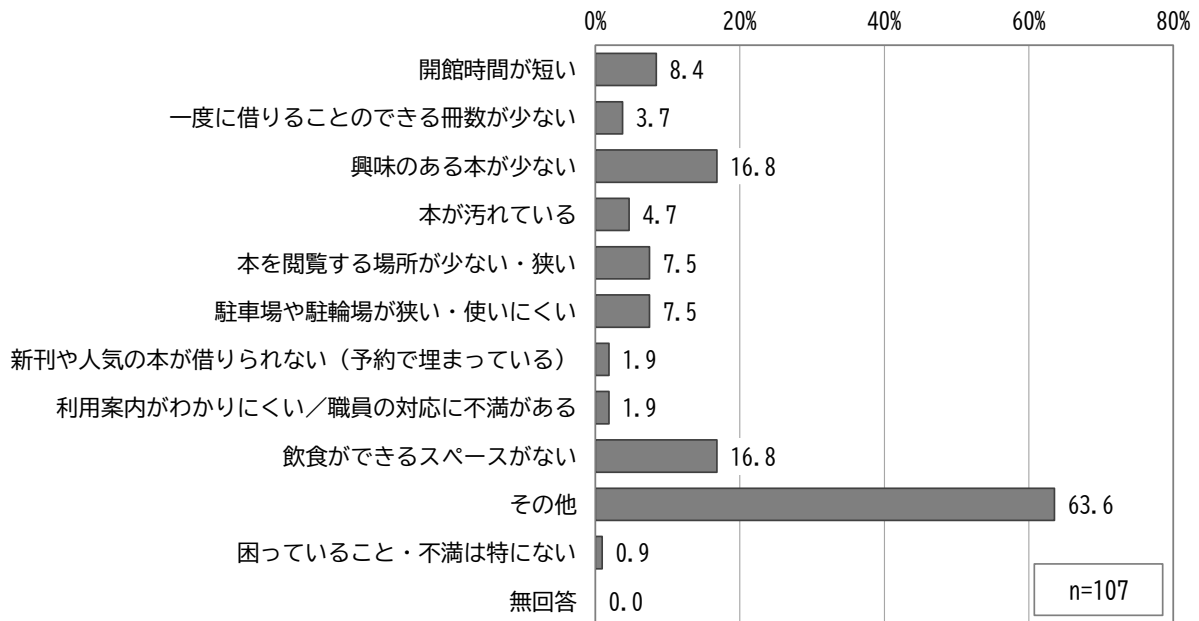
- 「本や雑誌等を借りる」が67.3%と最も多く、次いで「勉強（学習・自習）」が30.8%となっています。
- 中学生では「本や雑誌等を借りる」が多く、高校生では「勉強（学習・自習）」が多くなっています。



		合計	本や雑誌等を借りる	館内で本や雑誌、新聞等を読む	調べもの（職員への質問含む）	勉強（学習・自習）	本の取り寄せ・予約	図書館のイベントに参加	その他	無回答
全体		107 100.0	72 67.3	17 15.9	6 5.6	33 30.8	5 4.7	3 2.8	4 3.7	0 0.0
図書館	利用したことがある	89 100.0	60 67.4	15 16.9	5 5.6	28 31.5	4 4.5	3 3.4	3 3.4	0 0.0
	利用したことは一度もない	18 100.0	12 66.7	2 11.1	1 5.6	5 27.8	1 5.6	0 0.0	1 5.6	0 0.0
学年	中学生	81 100.0	61 75.3	16 19.8	4 4.9	21 25.9	4 4.9	1 1.2	1 1.2	0 0.0
	高校生	26 100.0	11 42.3	1 3.8	2 7.7	12 46.2	1 3.8	2 7.7	3 11.5	0 0.0
居住小学校区	槻木・柴田	47 100.0	40 85.1	10 21.3	3 6.4	7 14.9	3 6.4	1 2.1	1 2.1	0 0.0
	船岡・東船岡・船迫・西住	54 100.0	31 57.4	7 13.0	2 3.7	23 42.6	2 3.7	2 3.7	2 3.7	0 0.0
	柴田町外	6 100.0	1 16.7	0 0.0	1 16.7	3 50.0	0 0.0	0 0.0	1 16.7	0 0.0
読書頻度	月1冊程度以上読む	64 100.0	49 76.6	11 17.2	5 7.8	20 31.3	5 7.8	0 0.0	2 3.1	0 0.0
	数か月～半年に1冊程度読む	20 100.0	10 50.0	4 20.0	1 5.0	4 20.0	0 0.0	2 10.0	0 0.0	0 0.0
	ほとんど読まない	23 100.0	13 56.5	2 8.7	0 0.0	9 39.1	0 0.0	1 4.3	2 8.7	0 0.0

問5 柴田町図書館を利用する際に困っていること・不満に思うことはありますか（複数回答）【柴田町図書館利用者限定】

- 「その他」が63.6%と最も多く、次いで「興味のある本が少ない」「飲食できるスペースがない」が16.8%となっています。
- 本をほとんど読まない方では、「飲食できるスペースがない」が多くなっています。それに対し、読書頻度が高い方では、「興味のある本が少ない」が多くなっています。



その他の内容

- 岩沼とか全国の他のみたいにすべき。
- 蔵書量が少ない。
- アクセスが悪い。
- そもそも本が少ない。
- 月曜日が開館日じゃない。
- 遠い。
- 2階のスペースが汚い。

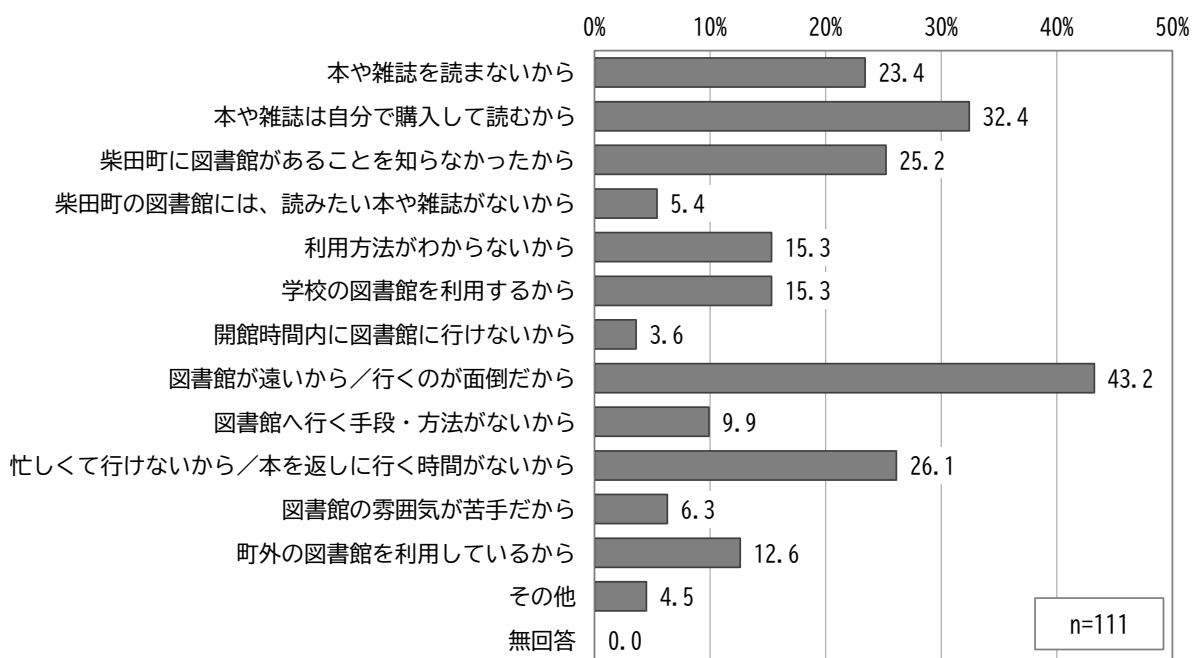
		合計	開館時間 が短い	一度に借 りること のできる 冊数が少 ない	興味のある本が少 ない	本が汚れ ている	本を閲覧 する場所 が少な い・狭い	駐車場や 駐輪場が 狭い・使 いにくい
全体		107 100.0	9 8.4	4 3.7	18 16.8	5 4.7	8 7.5	8 7.5
図書館	利用したことがある	89 100.0	7 7.9	3 3.4	17 19.1	4 4.5	6 6.7	7 7.9
	利用したことは一度もない	18 100.0	2 11.1	1 5.6	1 5.6	1 5.6	2 11.1	1 5.6
学年	中学生	81 100.0	6 7.4	4 4.9	16 19.8	5 6.2	5 6.2	5 6.2
	高校生	26 100.0	3 11.5	0 0.0	2 7.7	0 0.0	3 11.5	3 11.5
居住小学校区	槻木・柴田	47 100.0	5 10.6	3 6.4	9 19.1	3 6.4	4 8.5	2 4.3
	船岡・東船岡・船迫・西住	54 100.0	3 5.6	0 0.0	8 14.8	2 3.7	3 5.6	6 11.1
	柴田町外	6 100.0	1 16.7	1 16.7	1 16.7	0 0.0	1 16.7	0 0.0
読書頻度	月1冊程度以上読む	64 100.0	7 10.9	3 4.7	14 21.9	5 7.8	7 10.9	5 7.8
	数か月～半年に1冊程度読む	20 100.0	1 5.0	0 0.0	2 10.0	0 0.0	0 0.0	1 5.0
	ほとんど読まない	23 100.0	1 4.3	1 4.3	2 8.7	0 0.0	1 4.3	2 8.7

		合計	新刊や人 気の本が なかなか 借りられ ない(予 約で埋 まっている)	利用案内 がわかり にくい/ 職員の対 応に不満 がある	飲食がで きるス ペースが ない	その他	困ってい ること・ 不満は特 にない	無回答
全体		107 100.0	2 1.9	2 1.9	18 16.8	68 63.6	1 0.9	0 0.0
図書館	利用したことがある	89 100.0	1 1.1	2 2.2	14 15.7	55 61.8	0 0.0	0 0.0
	利用したことは一度もない	18 100.0	1 5.6	0 0.0	4 22.2	13 72.2	1 5.6	0 0.0
学年	中学生	81 100.0	2 2.5	2 2.5	16 19.8	48 59.3	1 1.2	0 0.0
	高校生	26 100.0	0 0.0	0 0.0	2 7.7	20 76.9	0 0.0	0 0.0
居住小学校区	槻木・柴田	47 100.0	2 4.3	1 2.1	8 17.0	29 61.7	1 2.1	0 0.0
	船岡・東船岡・船迫・西住	54 100.0	0 0.0	1 1.9	9 16.7	36 66.7	0 0.0	0 0.0
	柴田町外	6 100.0	0 0.0	0 0.0	1 16.7	3 50.0	0 0.0	0 0.0
読書頻度	月1冊程度以上読む	64 100.0	1 1.6	2 3.1	13 20.3	36 56.3	0 0.0	0 0.0
	数か月～半年に1冊程度読む	20 100.0	0 0.0	0 0.0	1 5.0	17 85.0	0 0.0	0 0.0
	ほとんど読まない	23 100.0	1 4.3	0 0.0	4 17.4	15 65.2	1 4.3	0 0.0

※その他を除く項目のうちの、トップ項目を斜線で色付けしています。

問6 柴田町図書館を利用したことがない理由を教えてください（複数回答）【柴田町図書館未利用者限定】

- 「図書館が遠いから／行くのが面倒だから」が43.2%と最も多く、次いで「本や雑誌は自分で購入して読むから」が32.4%となっています。
- 中学生では「図書館が遠いから／行くのが面倒だから」が多く、高校生では「柴田町に図書館があることを知らなかったから」が多くなっています。
- 槻木・柴田小学校区の方では「本や雑誌は自分で購入して読むから」が多く、船岡・東船岡・船迫・西住小学校区では「図書館が遠いから／行くのが面倒だから」が多く、柴田町外から通う方では、「柴田町に図書館があることを知らなかったから」が多くなっています。
- 本を月1冊程度以上読む方と数か月～半年に1冊程度読む方も、「図書館が遠いから／行くのが面倒だから」を選択する方が多いです。



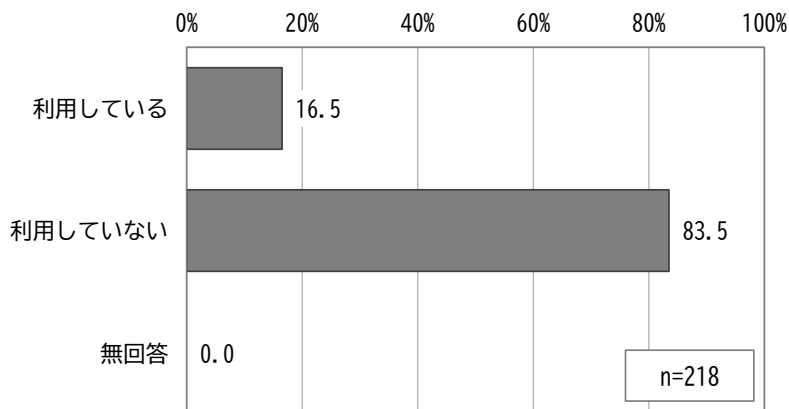
		合計	本や雑誌 を読まな いから	本や雑誌 は自分で 購入して 読むから	柴田町に 図書館が あること を知らな かったか ら	柴田町の 図書館に は、読み たい本や 雑誌がな いから	利用方法 がわから ないから	学校の図 書館を利 用するか ら	開館時間 内に図書 館に行け ないから
全体		111 100.0	26 23.4	36 32.4	28 25.2	6 5.4	17 15.3	17 15.3	4 3.6
図書館 学校	利用したことが ある	57 100.0	9 15.8	19 33.3	9 15.8	1 1.8	11 19.3	12 21.1	2 3.5
	利用したことは 一度もない	54 100.0	17 31.5	17 31.5	19 35.2	5 9.3	6 11.1	5 9.3	2 3.7
学年	中学生	59 100.0	18 30.5	27 45.8	7 11.9	4 6.8	13 22.0	14 23.7	3 5.1
	高校生	52 100.0	8 15.4	9 17.3	21 40.4	2 3.8	4 7.7	3 5.8	1 1.9
居住 小学 校区	槻木・柴田	31 100.0	8 25.8	19 61.3	3 9.7	3 9.7	7 22.6	4 12.9	2 6.5
	船岡・東船岡・ 船迫・西住	33 100.0	11 33.3	10 30.3	5 15.2	1 3.0	6 18.2	9 27.3	1 3.0
	柴田町外	47 100.0	7 14.9	7 14.9	20 42.6	2 4.3	4 8.5	4 8.5	1 2.1
読書 頻度	月1冊程度以上 読む	49 100.0	4 8.2	20 40.8	8 16.3	1 2.0	11 22.4	12 24.5	3 6.1
	数か月～半年に 1冊程度読む	23 100.0	5 21.7	9 39.1	5 21.7	3 13.0	4 17.4	4 17.4	1 4.3
	ほとんど読まな い	39 100.0	17 43.6	7 17.9	15 38.5	2 5.1	2 5.1	1 2.6	0 0.0

		合計	図書館が 遠いから ／行くの が面倒だ から	図書館へ 行く手 段・方法 がないか ら	忙しくて 図書館に 行く時間 がないか ら／本を 借りても 返しに行 くタイミ ングがな いから	図書館の 雰囲気が 苦手だか ら	町外の図 書館を利 用してい るから	その他	無回答
全体		111 100.0	48 43.2	11 9.9	29 26.1	7 6.3	14 12.6	5 4.5	0 0.0
図書館 学校	利用したことが ある	57 100.0	28 49.1	9 15.8	18 31.6	3 5.3	10 17.5	4 7.0	0 0.0
	利用したことは 一度もない	54 100.0	20 37.0	2 3.7	11 20.4	4 7.4	4 7.4	1 1.9	0 0.0
学年	中学生	59 100.0	34 57.6	8 13.6	20 33.9	4 6.8	5 8.5	1 1.7	0 0.0
	高校生	52 100.0	14 26.9	3 5.8	9 17.3	3 5.8	9 17.3	4 7.7	0 0.0
居住 小学 校区	槻木・柴田	31 100.0	18 58.1	5 16.1	13 41.9	3 9.7	2 6.5	0 0.0	0 0.0
	船岡・東船岡・ 船迫・西住	33 100.0	16 48.5	3 9.1	8 24.2	1 3.0	2 6.1	0 0.0	0 0.0
	柴田町外	47 100.0	14 29.8	3 6.4	8 17.0	3 6.4	10 21.3	5 10.6	0 0.0
読書 頻度	月1冊程度以上 読む	49 100.0	26 53.1	7 14.3	18 36.7	2 4.1	4 8.2	2 4.1	0 0.0
	数か月～半年に 1冊程度読む	23 100.0	12 52.2	2 8.7	3 13.0	2 8.7	6 26.1	1 4.3	0 0.0
	ほとんど読まな い	39 100.0	10 25.6	2 5.1	8 20.5	3 7.7	4 10.3	2 5.1	0 0.0

問7 あなたは、柴田町外の図書館を利用していますか（単数回答）

○「利用している」が16.5%、「利用していない」が83.5%となっています。

○柴田町図書館と学校図書館の両方を利用したことがある方では、「利用している」割合が高いです。また、読書頻度が高い方の方が、町外の図書館を利用する割合が高いです。



		合計	利用して いる	利用して いない	無回答
全体		218 100.0	36 16.5	182 83.5	0 0.0
柴 館 田 の 町 利 用 学 校 無 図 書	どちらもある	89 100.0	20 22.5	69 77.5	0 0.0
	柴田町あり/学 校なし	18 100.0	0 0.0	18 100.0	0 0.0
	柴田町なし/学 校あり	57 100.0	10 17.5	47 82.5	0 0.0
	どちらもない	54 100.0	6 11.1	48 88.9	0 0.0
	学年	中学生 高校生	140 78 100.0	22 14 17.9	118 64 82.1
居 住 小 学 校 区	槻木・柴田	78 100.0	7 9.0	71 91.0	0 0.0
	船岡・東船岡・ 船迫・西住	87 100.0	15 17.2	72 82.8	0 0.0
	柴田町外	53 100.0	14 26.4	39 73.6	0 0.0
読 書 頻 度	月1冊程度以上 読む	113 100.0	22 19.5	91 80.5	0 0.0
	数か月～半年に 1冊程度読む	43 100.0	8 18.6	35 81.4	0 0.0
	ほとんど読まな い	62 100.0	6 9.7	56 90.3	0 0.0

問8 柴田町外では、どこの図書館を利用していますか（単数回答）【柴田町外図書館利用者限定】

○柴田町在住の方のみで集計すると、「名取市図書館」が15件と最も多く、次いで「大河原駅前図書館」が7件となっています。

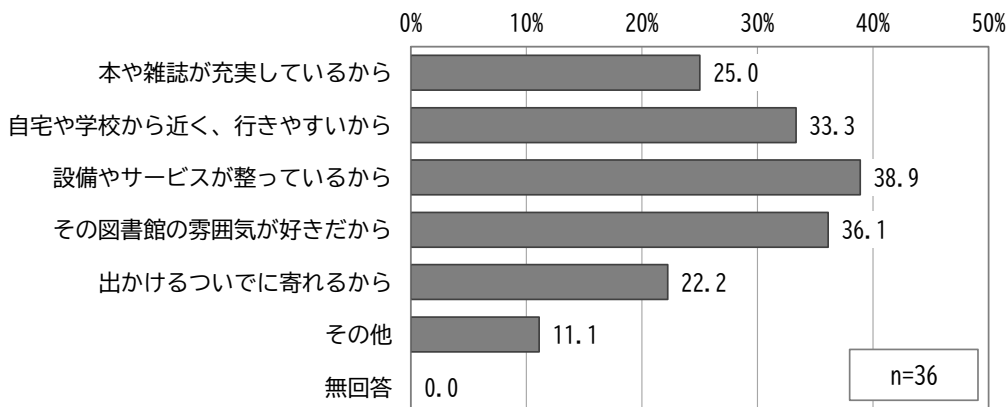
○町外在住の方は、1件（多賀城市立図書館）を除き、居住している自治体の図書館を利用しています。

図書館名	件数
名取市図書館	15
大河原駅前図書館	7

図書館名	件数
岩沼市民図書館	4
角田市図書館	1

町外の図書館を利用している理由があれば教えてください（複数回答）

○「設備やサービスが整っているから」が38.9%と最も多く、次いで「その図書館の雰囲気が好きだから」36.1%、「自宅や学校から近く、行きやすいから」が33.3%となっています。

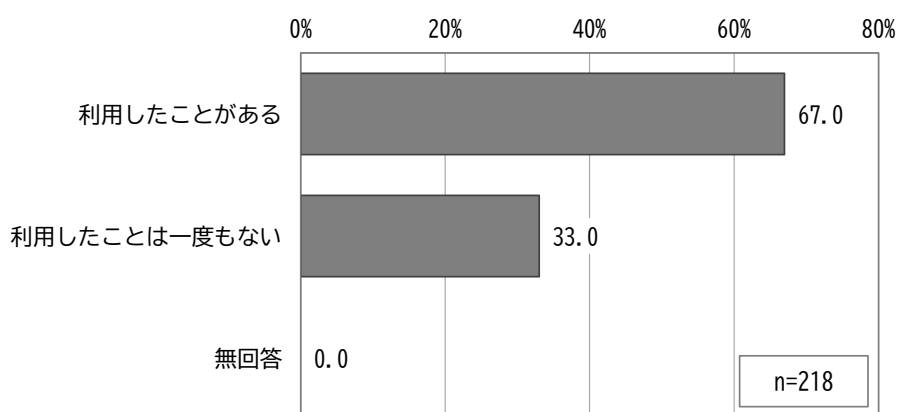


		合計	本や雑誌が充実しているから	自宅や学校から近く、行きやすいから	設備やサービスが整っているから	その図書館の雰囲気が好きだから	出かけるついでに寄れるから	その他	無回答
全体		36	9	12	14	13	8	4	0
		100.0	25.0	33.3	38.9	36.1	22.2	11.1	0.0
柴田町の町利／用学校無図書	どちらもある	20	7	2	11	9	4	3	0
	100.0		35.0	10.0	55.0	45.0	20.0	15.0	0.0
	柴田町あり／学校なし	0	0	0	0	0	0	0	0
	100.0		0.0	0.0	0.0	0.0	0.0	0.0	0.0
	柴田町なし／学校あり	10	2	7	2	2	2	1	0
100.0		20.0	70.0	20.0	20.0	20.0	10.0	0.0	
どちらもない		6	0	3	1	2	2	0	0
100.0		0.0	50.0	16.7	33.3	33.3	0.0	0.0	
学年	中学生	22	8	2	11	9	6	4	0
	100.0		36.4	9.1	50.0	40.9	27.3	18.2	0.0
高校生		14	1	10	3	4	2	0	0
100.0		7.1	71.4	21.4	28.6	14.3	0.0	0.0	
居住小学校区	槻木・柴田	7	4	1	3	2	2	2	0
	100.0		57.1	14.3	42.9	28.6	28.6	28.6	0.0
	船岡・東船岡・船迫・西住	15	3	1	9	8	4	1	0
100.0		20.0	6.7	60.0	53.3	26.7	6.7	0.0	
柴田町外		14	2	10	2	3	2	1	0
100.0		14.3	71.4	14.3	21.4	14.3	7.1	0.0	
読書頻度	月1冊程度以上読む	22	8	6	9	8	4	4	0
	100.0		36.4	27.3	40.9	36.4	18.2	18.2	0.0
	数か月～半年に1冊程度読む	8	1	4	2	2	2	0	0
100.0		12.5	50.0	25.0	25.0	25.0	0.0	0.0	
ほとんど読まない		6	0	2	3	3	2	0	0
100.0		0.0	33.3	50.0	50.0	33.3	0.0	0.0	

学校の図書室の利用状況について

問9 あなたは、(授業以外で) 学校の図書室を利用したことがありますか (単数回答)

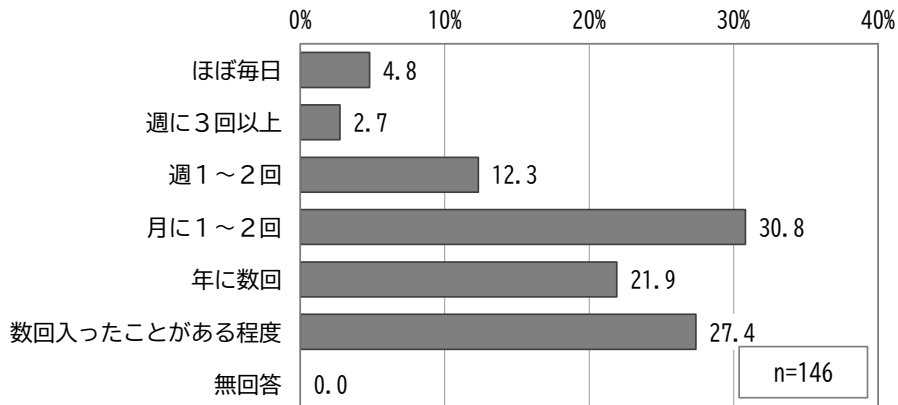
- 「利用したことがある」が 67.0%、「利用したことは一度もない」が 33.0%となっています。
- 柴田町図書館を利用したことがある方の方が、学校図書館についても「利用したことがある」割合が高いです。
- 中学生では「利用したことがある」が 77.1%であるのに対し、高校生 48.7%となっています。
- 本をほとんど読まない方では「利用したことが一度もない」が多くなっているのに対し、読書頻度が高い人については、「利用したことがある」が多くなっています。



		合計	利用した ことがある	利用した ことは一 度もない	無回答
全体		218 100.0	146 67.0	72 33.0	0 0.0
図書館 柴田町	利用したことがある	107 100.0	89 83.2	18 16.8	0 0.0
	利用したことは一度もない	111 100.0	57 51.4	54 48.6	0 0.0
学年	中学生	140 100.0	108 77.1	32 22.9	0 0.0
	高校生	78 100.0	38 48.7	40 51.3	0 0.0
居住 小学校 校区	槻木・柴田	78 100.0	57 73.1	21 26.9	0 0.0
	船岡・東船岡・ 船迫・西住	87 100.0	62 71.3	25 28.7	0 0.0
	柴田町外	53 100.0	27 50.9	26 49.1	0 0.0
読書 頻度	月1冊程度以上 読む	113 100.0	90 79.6	23 20.4	0 0.0
	数か月～半年に 1冊程度読む	43 100.0	29 67.4	14 32.6	0 0.0
	ほとんど読まない	62 100.0	27 43.5	35 56.5	0 0.0

問 10 学校の図書室をどのくらいの頻度で利用していますか（単数回答）【学校図書館利用者限定】

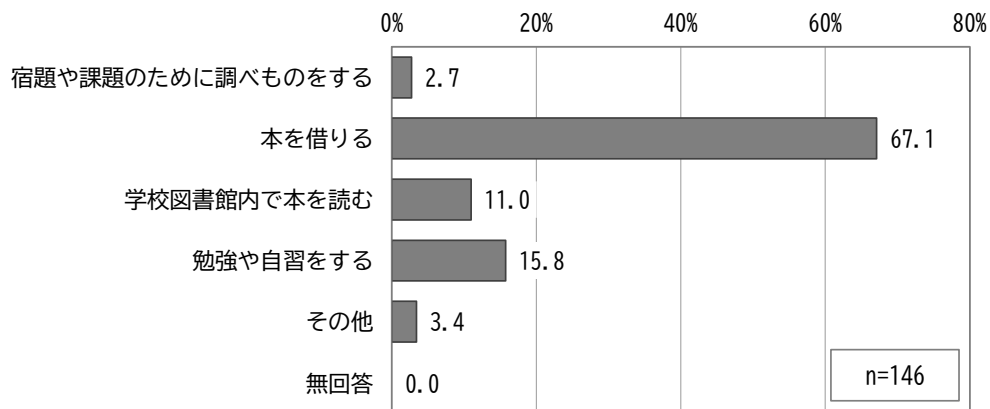
- 「月に1～2回」が30.8%と最も多く、次いで「数回入ったことがある程度」が27.4%となっています。
- 本を月1冊程度以上読む方は、「月に1～2回」が多く、ほとんど読まない方は「数回入ったことがある程度」が多くなっています。



		合計	ほぼ毎日	週に3回以上	週1～2回	月に1～2回	年に数回	数回入ったことがある程度	無回答
全体		146	7	4	18	45	32	40	0
		100.0	4.8	2.7	12.3	30.8	21.9	27.4	0.0
柴田町図書館	利用したことがある	89	5	2	13	28	15	26	0
	利用したことは一度もない	57	2	2	5	17	17	14	0
		100.0	3.5	3.5	8.8	29.8	29.8	24.6	0.0
学年	中学生	108	6	4	17	38	13	30	0
	高校生	38	1	0	1	7	19	10	0
		100.0	2.6	0.0	2.6	18.4	50.0	26.3	0.0
居住小学校区	槻木・柴田	57	5	1	6	20	6	19	0
	船岡・東船岡・船迫・西住	62	1	3	11	19	13	15	0
	柴田町外	27	1	0	1	6	13	6	0
		100.0	3.7	0.0	3.7	22.2	48.1	22.2	0.0
読書頻度	月1冊程度以上読む	90	4	3	17	34	14	18	0
	数か月～半年に1冊程度読む	29	3	1	1	8	8	8	0
	ほとんど読まない	27	0	0	0	3	10	14	0
		100.0	0.0	0.0	0.0	11.1	37.0	51.9	0.0

問 11 どのような目的で学校の図書室を利用していますか（複数回答）【学校図書館利用者限定】

- 「本を借りる」が67.1%と最も多く、次いで「勉強や自習をする」が15.8%となっています。
- 中学生では「本を借りる」が多く、高校生では「勉強や自習をする」が多くなっています。



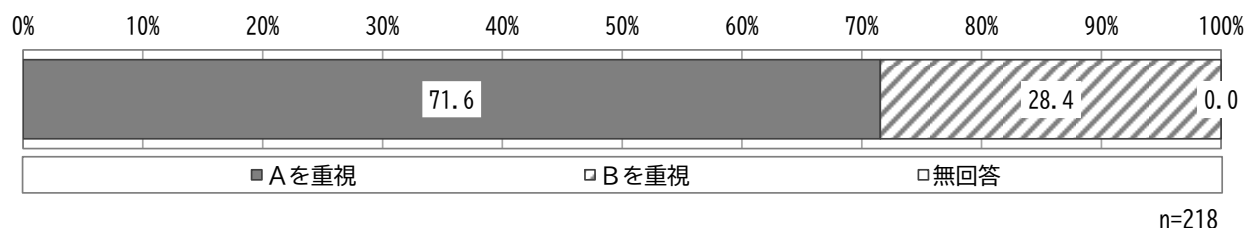
		合計	宿題や課題のために調べものをする	本を借りる	学校図書館内で本を読む	勉強や自習をする	その他	無回答
全体		146	4	98	16	23	5	0
		100.0	2.7	67.1	11.0	15.8	3.4	0.0
図書館	利用したことがある	89	2	66	8	11	2	0
		100.0	2.2	74.2	9.0	12.4	2.2	0.0
	利用したことは一度もない	57	2	32	8	12	3	0
		100.0	3.5	56.1	14.0	21.1	5.3	0.0
学年	中学生	108	1	86	13	4	4	0
		100.0	0.9	79.6	12.0	3.7	3.7	0.0
	高校生	38	3	12	3	19	1	0
		100.0	7.9	31.6	7.9	50.0	2.6	0.0
居住小学校区	槻木・柴田	57	0	43	5	4	5	0
		100.0	0.0	75.4	8.8	7.0	8.8	0.0
	船岡・東船岡・船迫・西住	62	2	44	7	9	0	0
	100.0	3.2	71.0	11.3	14.5	0.0	0.0	
	柴田町外	27	2	11	4	10	0	0
		100.0	7.4	40.7	14.8	37.0	0.0	0.0
読書頻度	月1冊程度以上読む	90	3	70	10	6	1	0
		100.0	3.3	77.8	11.1	6.7	1.1	0.0
	数か月～半年に1冊程度読む	29	1	16	4	6	2	0
		100.0	3.4	55.2	13.8	20.7	6.9	0.0
	ほとんど読まない	27	0	12	2	11	2	0
		100.0	0.0	44.4	7.4	40.7	7.4	0.0

新しくできる図書館についての希望やアイデアについて

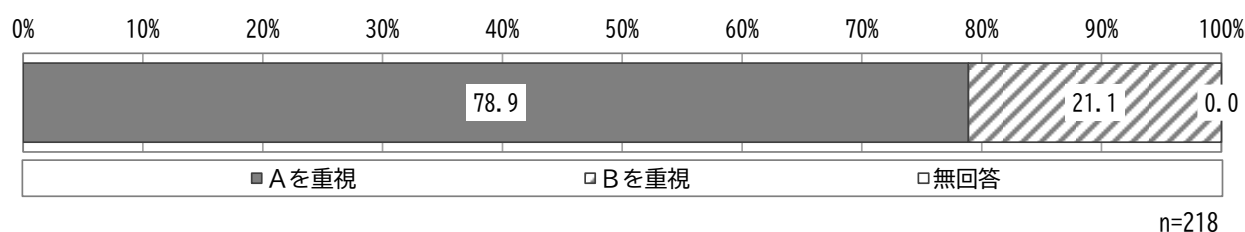
問 12 あなたは、新しくできる図書館ではどちらを重視してほしいですか（単数回答）

○重視してほしい項目は、「本の種類・数や本棚の数」「目的の本が手に入る図書館」「紙の本」「落ち着いた温かみのある内・外観」「静かな環境」となっています。

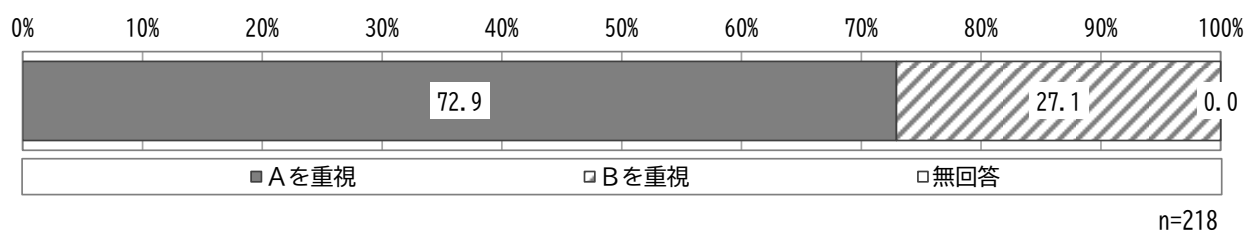
① A 本の種類・数や本棚の数 / B 閲覧室（本を読む場所）の広さ



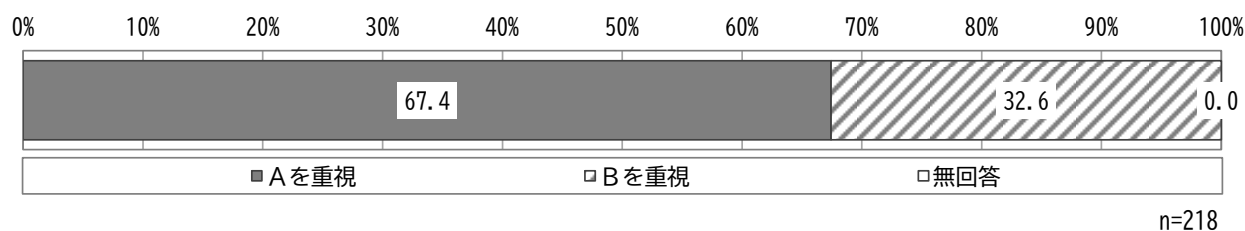
② A 目的の本が手に入る図書館 / B 自分の知らない本と出会える図書館



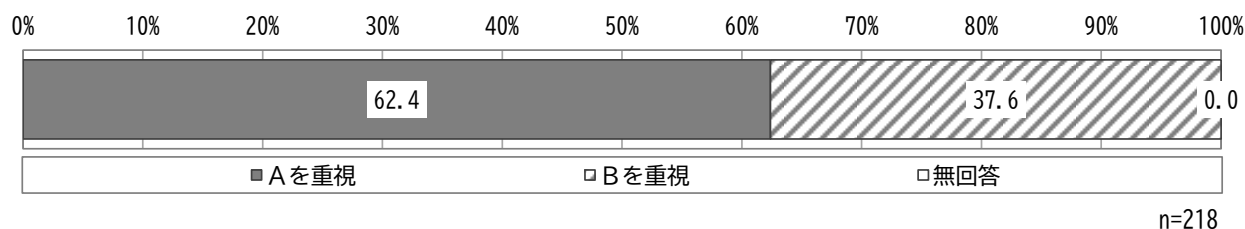
③ A 紙の本 / B 電子書籍



④ A 落ち着いた温かみのある内・外観 / B 洗練されたスタイリッシュな内・外観



⑤ A 静かな環境 / B 本を読み聞かせたり、話したりできる環境



① A 本の種類・数や本棚の数 / B 閲覧室の広さ					
		合計	Aを重視	Bを重視	無回答
全体		218	156	62	0
		100.0	71.6	28.4	0.0
柴田 館の町 利／学 用学校 有校 無図書	どちらもある	89	67	22	0
		100.0	75.3	24.7	0.0
	柴田町あり／学 校なし	18	13	5	0
		100.0	72.2	27.8	0.0
	柴田町なし／学 校あり	57	43	14	0
	100.0	75.4	24.6	0.0	
	どちらもない	54	33	21	0
	100.0	61.1	38.9	0.0	
学 年	中学生	140	111	29	0
		100.0	79.3	20.7	0.0
	高校生	78	45	33	0
	100.0	57.7	42.3	0.0	
居 住 小 学 校 区	槻木・柴田	78	64	14	0
		100.0	82.1	17.9	0.0
	船岡・東船岡・ 船迫・西住	87	58	29	0
		100.0	66.7	33.3	0.0
	柴田町外	53	34	19	0
	100.0	64.2	35.8	0.0	
読 書 頻 度	月1冊程度以上 読む	113	92	21	0
		100.0	81.4	18.6	0.0
	数か月～半年に 1冊程度読む	43	25	18	0
		100.0	58.1	41.9	0.0
	ほとんど読ま ない	62	39	23	0
	100.0	62.9	37.1	0.0	

② A 目的の本が手に入る / B 知らない本と出会う					
		合計	Aを重視	Bを重視	無回答
全体		218	172	46	0
		100.0	78.9	21.1	0.0
柴田 館の町 利／学 用学校 有校 無図書	どちらもある	89	69	20	0
		100.0	77.5	22.5	0.0
	柴田町あり／学 校なし	18	14	4	0
		100.0	77.8	22.2	0.0
	柴田町なし／学 校あり	57	45	12	0
	100.0	78.9	21.1	0.0	
	どちらもない	54	44	10	0
	100.0	81.5	18.5	0.0	
学 年	中学生	140	113	27	0
		100.0	80.7	19.3	0.0
	高校生	78	59	19	0
	100.0	75.6	24.4	0.0	
居 住 小 学 校 区	槻木・柴田	78	65	13	0
		100.0	83.3	16.7	0.0
	船岡・東船岡・ 船迫・西住	87	69	18	0
		100.0	79.3	20.7	0.0
	柴田町外	53	38	15	0
	100.0	71.7	28.3	0.0	
読 書 頻 度	月1冊程度以上 読む	113	87	26	0
		100.0	77.0	23.0	0.0
	数か月～半年に 1冊程度読む	43	35	8	0
		100.0	81.4	18.6	0.0
	ほとんど読ま ない	62	50	12	0
	100.0	80.6	19.4	0.0	

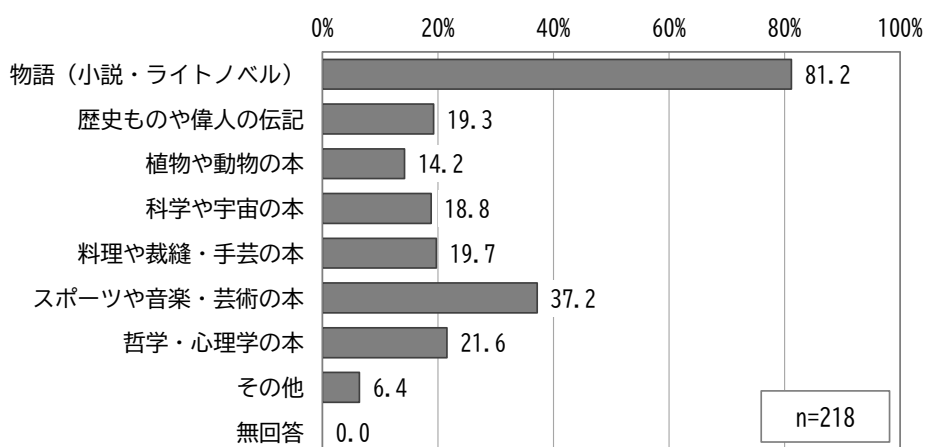
③ A 紙の本 / B 電子書籍					
		合計	Aを重視	Bを重視	無回答
全体		218	159	59	0
		100.0	72.9	27.1	0.0
柴田 館の町 利／学 用学校 有校 無図書	どちらもある	89	70	19	0
		100.0	78.7	21.3	0.0
	柴田町あり／学 校なし	18	13	5	0
		100.0	72.2	27.8	0.0
	柴田町なし／学 校あり	57	44	13	0
	100.0	77.2	22.8	0.0	
	どちらもない	54	32	22	0
	100.0	59.3	40.7	0.0	
学 年	中学生	140	97	43	0
		100.0	69.3	30.7	0.0
	高校生	78	62	16	0
	100.0	79.5	20.5	0.0	
居 住 小 学 校 区	槻木・柴田	78	57	21	0
		100.0	73.1	26.9	0.0
	船岡・東船岡・ 船迫・西住	87	63	24	0
		100.0	72.4	27.6	0.0
	柴田町外	53	39	14	0
	100.0	73.6	26.4	0.0	
読 書 頻 度	月1冊程度以上 読む	113	87	26	0
		100.0	77.0	23.0	0.0
	数か月～半年に 1冊程度読む	43	33	10	0
		100.0	76.7	23.3	0.0
	ほとんど読ま ない	62	39	23	0
	100.0	62.9	37.1	0.0	

④ A 温かみのある内外観 / B スタイリッシュな内外観					
		合計	Aを重視	Bを重視	無回答
全体		218	147	71	0
		100.0	67.4	32.6	0.0
柴田 館の町 利／学 用学校 有校 無図書	どちらもある	89	60	29	0
		100.0	67.4	32.6	0.0
	柴田町あり／学 校なし	18	10	8	0
		100.0	55.6	44.4	0.0
	柴田町なし／学 校あり	57	42	15	0
	100.0	73.7	26.3	0.0	
	どちらもない	54	35	19	0
	100.0	64.8	35.2	0.0	
学 年	中学生	140	90	50	0
		100.0	64.3	35.7	0.0
	高校生	78	57	21	0
	100.0	73.1	26.9	0.0	
居 住 小 学 校 区	槻木・柴田	78	51	27	0
		100.0	65.4	34.6	0.0
	船岡・東船岡・ 船迫・西住	87	58	29	0
		100.0	66.7	33.3	0.0
	柴田町外	53	38	15	0
	100.0	71.7	28.3	0.0	
読 書 頻 度	月1冊程度以上 読む	113	79	34	0
		100.0	69.9	30.1	0.0
	数か月～半年に 1冊程度読む	43	26	17	0
		100.0	60.5	39.5	0.0
	ほとんど読ま ない	62	42	20	0
	100.0	67.7	32.3	0.0	

		⑤ A 静かな環境 / B 話せる環境			
		合計	Aを重視	Bを重視	無回答
全体		218 100.0	136 62.4	82 37.6	0 0.0
柴館田の町利／学有校無図書	どちらもある	89 100.0	57 64.0	32 36.0	0 0.0
	柴田町あり／学校なし	18 100.0	10 55.6	8 44.4	0 0.0
	柴田町なし／学校あり	57 100.0	33 57.9	24 42.1	0 0.0
	どちらもない	54 100.0	36 66.7	18 33.3	0 0.0
学年	中学生	140 100.0	88 62.9	52 37.1	0 0.0
	高校生	78 100.0	48 61.5	30 38.5	0 0.0
居住小学校校区	槻木・柴田	78 100.0	46 59.0	32 41.0	0 0.0
	船岡・東船岡・船迫・西住	87 100.0	56 64.4	31 35.6	0 0.0
	柴田町外	53 100.0	34 64.2	19 35.8	0 0.0
読書頻度	月1冊程度以上読む	113 100.0	69 61.1	44 38.9	0 0.0
	数か月～半年に1冊程度読む	43 100.0	28 65.1	15 34.9	0 0.0
	ほとんど読まない	62 100.0	39 62.9	23 37.1	0 0.0

問13 新しい図書館で特に充実してほしい書籍や資料はどれですか（複数回答）

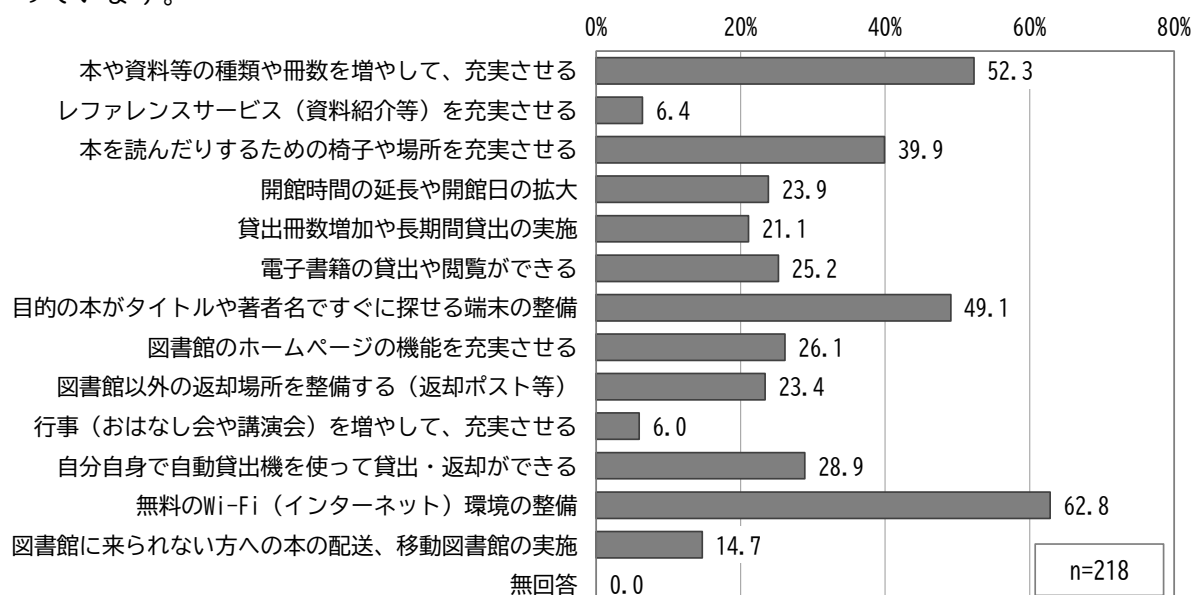
- 「物語（小説・ライトノベル）」が81.2%と最も多く、次いで「スポーツや音楽・芸術の本」が37.2%となっています。
- 中学生と高校生で割合に差がある項目は、「スポーツや音楽・芸術の本」では中学生の方が9.9ポイント高く、「哲学・心理学の本」では高校生の方が6.4ポイント高くなっています。



		合計	物語（小説・ライトノベル）	歴史ものや偉人の伝記	植物や動物の本	科学や宇宙の本	料理や裁縫・手芸の本	スポーツや音楽・芸術の本	哲学・心理学の本	その他	無回答
全体		218 100.0	177 81.2	42 19.3	31 14.2	41 18.8	43 19.7	81 37.2	47 21.6	14 6.4	0 0.0
柴田の町利／用学校無図書	どちらもある	89 100.0	72 80.9	13 14.6	7 7.9	17 19.1	16 18.0	35 39.3	20 22.5	4 4.5	0 0.0
	柴田町あり／学校なし	18 100.0	16 88.9	4 22.2	4 22.2	5 27.8	6 33.3	5 27.8	4 22.2	2 11.1	0 0.0
	柴田町なし／学校あり	57 100.0	47 82.5	14 24.6	10 17.5	10 17.5	13 22.8	19 33.3	10 17.5	4 7.0	0 0.0
	どちらもない	54 100.0	42 77.8	11 20.4	10 18.5	9 16.7	8 14.8	22 40.7	13 24.1	4 7.4	0 0.0
学年	中学生	140 100.0	114 81.4	24 17.1	19 13.6	29 20.7	30 21.4	57 40.7	27 19.3	10 7.1	0 0.0
	高校生	78 100.0	63 80.8	18 23.1	12 15.4	12 15.4	13 16.7	24 30.8	20 25.6	4 5.1	0 0.0
居住小学校区	槻木・柴田	78 100.0	68 87.2	10 12.8	11 14.1	15 19.2	19 24.4	33 42.3	13 16.7	5 6.4	0 0.0
	船岡・東船岡・船迫・西住	87 100.0	70 80.5	17 19.5	13 14.9	20 23.0	15 17.2	30 34.5	22 25.3	7 8.0	0 0.0
	柴田町外	53 100.0	39 73.6	15 28.3	7 13.2	6 11.3	9 17.0	18 34.0	12 22.6	2 3.8	0 0.0
読書頻度	月1冊程度以上読む	113 100.0	97 85.8	20 17.7	14 12.4	22 19.5	26 23.0	43 38.1	27 23.9	6 5.3	0 0.0
	数か月～半年に1冊程度読む	43 100.0	35 81.4	5 11.6	5 11.6	5 11.6	5 11.6	15 34.9	6 14.0	2 4.7	0 0.0
	ほとんど読まない	62 100.0	45 72.6	17 27.4	12 19.4	14 22.6	12 19.4	23 37.1	14 22.6	6 9.7	0 0.0

問 14 新しい図書館に欲しいサービスはどれですか（複数回答）

- 「無料のWi-Fi（インターネット）環境の整備」が62.8%と最も多く、次いで「本や資料等の種類や冊数を増やして、充実させる」が52.3%、「目的の本がタイトルや著者名ですぐに探せる端末の整備」が49.1%となっています。
- 柴田町図書館と学校図書館のどちらも利用している方は、「本や資料等の種類や冊数を増やして、充実させる」と「無料のWi-Fi（インターネット）環境の整備」が同数となっています。
- 本を月に1冊程度以上読む方は、「本や資料等の種類や冊数を増やして、充実させる」が多くなっています。



	合計	本や資料等の種類や冊数を増やして、充実させる	レファレンスサービス（資料の紹介や相談）を充実させる	本を読んだり調べものをするための椅子や場所を増やして、充実させる	開館時間の延長や開館日の拡大	貸出冊数増加や長期貸出の実施	電子書籍の貸出や閲覧ができる	目的の本がタイトルや著者名ですぐに探せる端末の整備	
全体	218 100.0	114 52.3	14 6.4	87 39.9	52 23.9	46 21.1	55 25.2	107 49.1	
柴館の町利／用学校無図書	どちらもある	89 100.0	55 61.8	7 7.9	34 38.2	26 29.2	22 24.7	23 25.8	53 59.6
	柴田町あり／学校なし	18 100.0	8 44.4	1 5.6	8 44.4	7 38.9	6 33.3	7 38.9	8 44.4
	柴田町なし／学校あり	57 100.0	25 43.9	4 7.0	24 42.1	8 14.0	10 17.5	15 26.3	27 47.4
	どちらもない	54 100.0	26 48.1	2 3.7	21 38.9	11 20.4	8 14.8	10 18.5	19 35.2
	中学生	140 100.0	82 58.6	11 7.9	56 40.0	37 26.4	37 26.4	44 31.4	76 54.3
高校生	78 100.0	32 41.0	3 3.8	31 39.7	15 19.2	9 11.5	11 14.1	31 39.7	
居住小学校区	槻木・柴田	78 100.0	49 62.8	5 6.4	35 44.9	22 28.2	23 29.5	24 30.8	45 57.7
	船岡・東船岡・船迫・西住	87 100.0	47 54.0	6 6.9	33 37.9	23 26.4	17 19.5	24 27.6	44 50.6
	柴田町外	53 100.0	18 34.0	3 5.7	19 35.8	7 13.2	6 11.3	7 13.2	18 34.0
読書頻度	月1冊程度以上読む	113 100.0	71 62.8	7 6.2	48 42.5	31 27.4	33 29.2	32 28.3	67 59.3
	数か月～半年に1冊程度読む	43 100.0	18 41.9	2 4.7	12 27.9	5 11.6	3 7.0	9 20.9	15 34.9
	ほとんど読まない	62 100.0	25 40.3	5 8.1	27 43.5	16 25.8	10 16.1	14 22.6	25 40.3

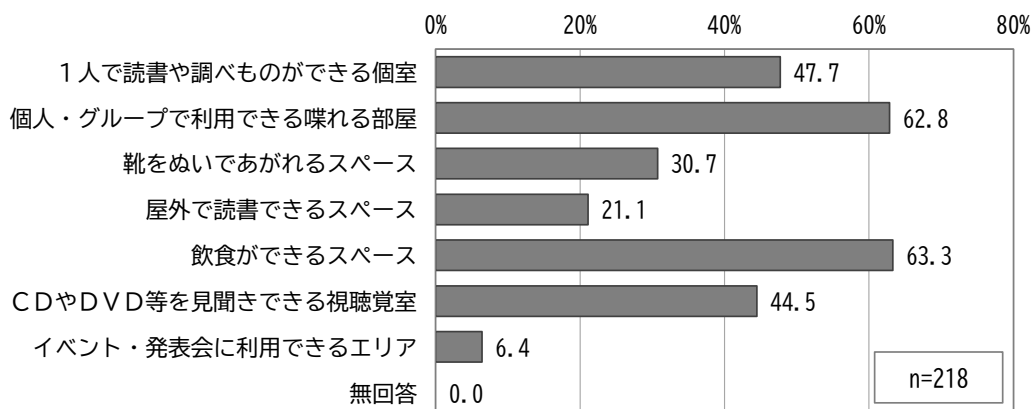
	合計	図書館のホームページで本を探せたり、試し読みできたりする機能を充実させる	図書館以外の返却場所を整備する（駅や公民館への返却ポスト設置等）	行事（おはなし会や講演会）を増やして、充実させる	自分自身で（セルフで）自動貸出機を使って貸出・返却ができる	無料のWi-Fi（インターネット）環境の整備	図書館に来ることが難しい方へ本を届けたり、移動図書館の実施	無回答	
全体	218 100.0	57 26.1	51 23.4	13 6.0	63 28.9	137 62.8	32 14.7	0 0.0	
柴館の町利／用学校無図書	どちらもある	89 100.0	30 33.7	24 27.0	6 6.7	26 29.2	55 61.8	13 14.6	0 0.0
	柴田町あり／学校なし	18 100.0	6 33.3	3 16.7	1 5.6	6 33.3	11 61.1	3 16.7	0 0.0
	柴田町なし／学校あり	57 100.0	10 17.5	15 26.3	3 5.3	17 29.8	40 70.2	9 15.8	0 0.0
	どちらもない	54 100.0	11 20.4	9 16.7	3 5.6	14 25.9	31 57.4	7 13.0	0 0.0
	中学生	140 100.0	42 30.0	38 27.1	11 7.9	47 33.6	93 66.4	26 18.6	0 0.0
高校生	78 100.0	15 19.2	13 16.7	2 2.6	16 20.5	44 56.4	6 7.7	0 0.0	
居住小学校区	槻木・柴田	78 100.0	29 37.2	22 28.2	7 9.0	28 35.9	52 66.7	20 25.6	0 0.0
	船岡・東船岡・船迫・西住	87 100.0	19 21.8	19 21.8	5 5.7	26 29.9	52 59.8	7 8.0	0 0.0
	柴田町外	53 100.0	9 17.0	10 18.9	1 1.9	9 17.0	33 62.3	5 9.4	0 0.0
読書頻度	月1冊程度以上読む	113 100.0	35 31.0	36 31.9	6 5.3	36 31.9	70 61.9	20 17.7	0 0.0
	数か月～半年に1冊程度読む	43 100.0	7 16.3	3 7.0	3 7.0	12 27.9	28 65.1	5 11.6	0 0.0
	ほとんど読まない	62 100.0	15 24.2	12 19.4	4 6.5	15 24.2	39 62.9	7 11.3	0 0.0

選択肢以外に希望するサービスや、サービスのアイデア

意見の内容	
○カフェ機能や飲食するスペースが欲しい	6件
○勉強できる場所・環境が欲しい	3件
○便利な場所に建ててほしい（駅近、槻木地区から図書館が遠い）	2件
○アプリで借りられるサービス（電子書籍）	1件
○本がもらえると良い	1件

問15 新しい図書館に欲しい設備等はどれですか（複数回答）

- 「飲食ができるスペース」が63.3%と最も多く、次いで「個人・グループで利用できる喋れる部屋」が62.8%となっています。
- 中学生は、「飲食ができるスペース」が多く、高校生は「個人・グループで利用できる喋れる部屋」と「飲食ができるスペース」が同数となっています。
- 柴田町図書館と学校図書館のどちらも利用している方、本を月に1冊程度以上読む方は、「個人・グループで利用できる喋れる部屋」が多くなっています。



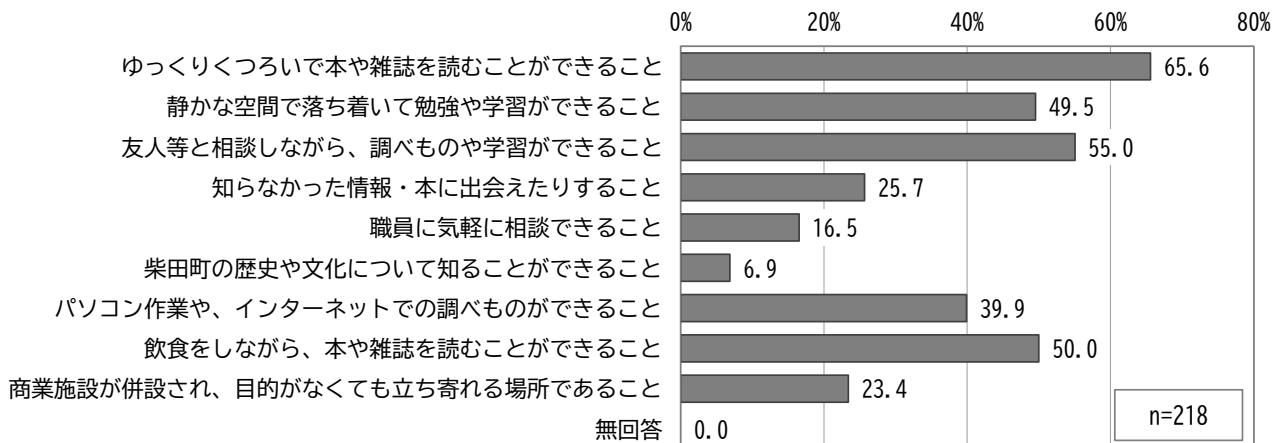
		合計	1人で読書や調べものができる個室	個人・グループで利用できる喋れる部屋	靴をぬいであがれるスペース	屋外で読書できるスペース	飲食ができるスペース	CDやDVD等を見聞きできる視聴覚室	イベント・発表会に利用できるエリア	無回答
全体		218 100.0	104 47.7	137 62.8	67 30.7	46 21.1	138 63.3	97 44.5	14 6.4	0 0.0
柴田館の町利/用学校無図書	どちらもある	89 100.0	37 41.6	58 65.2	31 34.8	24 27.0	48 53.9	40 44.9	5 5.6	0 0.0
	柴田町あり/学校なし	18 100.0	10 55.6	10 55.6	7 38.9	4 22.2	14 77.8	10 55.6	1 5.6	0 0.0
	柴田町なし/学校あり	57 100.0	34 59.6	35 61.4	11 19.3	6 10.5	42 73.7	25 43.9	5 8.8	0 0.0
	どちらもない	54 100.0	23 42.6	34 63.0	18 33.3	12 22.2	34 63.0	22 40.7	3 5.6	0 0.0
	中学生	140 100.0	72 51.4	87 62.1	45 32.1	31 22.1	88 62.9	66 47.1	10 7.1	0 0.0
高校生	78 100.0	32 41.0	50 64.1	22 28.2	15 19.2	50 64.1	31 39.7	4 5.1	0 0.0	
居住小学校区	槻木・柴田	78 100.0	42 53.8	53 67.9	25 32.1	19 24.4	52 66.7	37 47.4	6 7.7	0 0.0
	船岡・東船岡・船迫・西住	87 100.0	39 44.8	51 58.6	29 33.3	17 19.5	51 58.6	37 42.5	7 8.0	0 0.0
	柴田町外	53 100.0	23 43.4	33 62.3	13 24.5	10 18.9	35 66.0	23 43.4	1 1.9	0 0.0
読書頻度	月1冊程度以上読む	113 100.0	61 54.0	72 63.7	36 31.9	25 22.1	67 59.3	46 40.7	7 6.2	0 0.0
	数か月～半年に1冊程度読む	43 100.0	18 41.9	24 55.8	8 18.6	8 18.6	24 55.8	19 44.2	2 4.7	0 0.0
	ほとんど読まない	62 100.0	25 40.3	41 66.1	23 37.1	13 21.0	47 75.8	32 51.6	5 8.1	0 0.0

選択肢以外に希望する設備・スペースや、設備・スペースのアイデア

意見の内容		
○カフェスペースが欲しい、カフェの併設（名取のように）		3件
○勉強ができるスペース（個室）が欲しい		5件
○DVDを視聴するスペースが欲しい		1件
○小さな子供用に別の部屋を設けてほしい		1件

問 16 あなたが、新しい図書館で大事にしてほしいと思うことについて教えてください（複数回答）

- 「ゆっくりくつろいで本や雑誌を読むことができる図書館であること」が 65.6%と最も多く、次いで「友人や仲間と雑談・相談しながら、一緒に調べものや学習ができること」が 55.0%、「飲食をしながら、本や雑誌を読むことができること」が 50.0%、「静かな空間で落ち着いて勉強や学習ができる図書館であること」が 49.5%となっています。
- 柴田町図書館と学校図書館のどちらも利用していない方、本をほとんど読まない方は、「友人や仲間と雑談・相談しながら、一緒に調べものや学習ができること」が多くなっています。



	合計	ゆっくりくつろいで本や雑誌を読むことができる図書館であること	静かな空間で落ち着いて勉強や学習ができる図書館であること	友人や仲間と雑談・相談しながら、一緒に調べものや学習ができること	知らなかった情報を知れたり、知らない本に出会えたりすること	情報や必要な資料を手に入れるために、職員に気軽に相談できること	柴田町の歴史や文化について知ることができること	パソコンで作業したり、インターネットで調べものができること	飲食をしながら、本や雑誌を読むことができること	商業施設やお店が併設されて、目的がなくてもふらりと立ち寄ることができる場所であること	無回答	
全体	218 100.0	143 65.6	108 49.5	120 55.0	56 25.7	36 16.5	15 6.9	87 39.9	109 50.0	51 23.4	0 0.0	
柴田町 館の町利 用学校 無図書	どちらもある	89 100.0	58 65.2	46 51.7	47 52.8	32 36.0	14 15.7	7 7.9	41 46.1	45 50.6	19 21.3	0 0.0
	柴田町あり／学校なし	18 100.0	13 72.2	10 55.6	10 55.6	3 16.7	2 11.1	0 0.0	8 44.4	11 61.1	3 16.7	0 0.0
	柴田町なし／学校あり	57 100.0	40 70.2	26 45.6	30 52.6	11 19.3	9 15.8	2 3.5	19 33.3	27 47.4	14 24.6	0 0.0
	どちらもない	54 100.0	32 59.3	26 48.1	33 61.1	10 18.5	11 20.4	6 11.1	19 35.2	26 48.1	15 27.8	0 0.0
	中学生	140 100.0	95 67.9	69 49.3	79 56.4	41 29.3	28 20.0	11 7.9	64 45.7	78 55.7	37 26.4	0 0.0
高校生	78 100.0	48 61.5	39 50.0	41 52.6	15 19.2	8 10.3	4 5.1	23 29.5	31 39.7	14 17.9	0 0.0	
居住小学校区	槻木・柴田	78 100.0	58 74.4	42 53.8	44 56.4	26 33.3	19 24.4	12 15.4	37 47.4	44 56.4	25 32.1	0 0.0
	船岡・東船岡・船迫・西住	87 100.0	53 60.9	43 49.4	52 59.8	19 21.8	10 11.5	2 2.3	32 36.8	42 48.3	16 18.4	0 0.0
	柴田町外	53 100.0	32 60.4	23 43.4	24 45.3	11 20.8	7 13.2	1 1.9	18 34.0	23 43.4	10 18.9	0 0.0
読書頻度	月1冊程度以上読む	113 100.0	81 71.7	63 55.8	60 53.1	42 37.2	24 21.2	8 7.1	47 41.6	55 48.7	30 26.5	0 0.0
	数か月～半年に1冊程度読む	43 100.0	27 62.8	19 44.2	22 51.2	5 11.6	3 7.0	2 4.7	13 30.2	20 46.5	6 14.0	0 0.0
	ほとんど読まない	62 100.0	35 56.5	26 41.9	38 61.3	9 14.5	9 14.5	5 8.1	27 43.5	34 54.8	15 24.2	0 0.0

選択肢以外に新しい図書館で大事にしてほしいことや、新しい図書館への思い

意見の内容	
○アクセスのしやすさ	1件
○「図書館内では走らない、騒がない」を守れて、ゆっくり過ごせる場所になって欲しい	1件

さいごに、柴田町の図書館へご意見等があればご自由にお書きください（記述回答）

意見の内容	
○蔵書量を増やしてほしいです	1件
○作るのがんばってください	1件
○体育館	1件

柴田町の新図書館整備に向けた アンケート調査報告書

発行年月：令和5年9月

編集・発行：柴田町役場 生涯学習課

〒989-1692 宮城県柴田郡柴田町船岡中央2丁目3-45

T E L : 0224-55-2135

F A X : 0224-55-2132